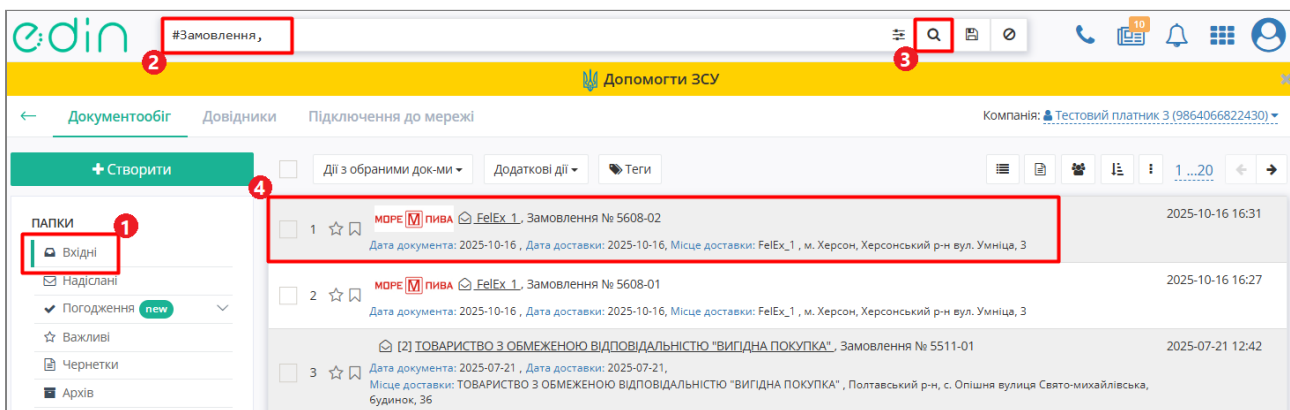


Створення «Цінової накладної» (DOCUMENTINVOICE.DocumentFunctionCode = PRN)

Створення «Цінової накладної» на підставі вхідного «Замовлення» (ORDER)

Щоб сформувати **Цінову накладну** (DOCUMENTINVOICE.DocumentFunctionCode = PRN) на підставі вхідного **Замовлення** (ORDERS), виконайте наступні кроки:

1. В меню сервісу **EDI Network** відкрийте теку «**Вхідні**» і оберіть **Замовлення** (ORDERS), за яким потрібно сформувати Накладну (для зручності можна скористатися [пошуком](#)).



Зображення 1 - Вибір Замовлення для створення Цінової накладної

2. Відкрийте потрібне **Замовлення** (ORDERS) та створіть **Цінову накладну** (DOCUMENTINVOICE PRN) в блоці [ланцюжка документів](#) за допомогою кнопки «**Створити документ**» (Зображення 2).

Сервіс / EDI / **Замовлення** Компанія: FeEx_1 (9864065732181)

Замовлення

Відправник: GLN: 9864065732211, FeEx_2, Адреса: 667733 м. Херсон, Херсонський р-н вул. Хмуритса, 7

Одержувач: GLN: 9864065732181, FeEx_1, Адреса: 453278 Херсонський р-н, м. Херсон вул. Уманця, 3

ОРИГІНАЛ ЗАМОВЛЕННЯ № 5327_ord_1 ВІД 2025-05-08

Постачальник: GLN: 9864065732181, FeEx_1, Адреса: 453278 Херсонський р-н, м. Херсон вул. Уманця, 3

Покупець: GLN: 9864065732211, FeEx_2, Адреса: 667733 м. Херсон, Херсонський р-н вул. Хмуритса, 7

Місце доставки: GLN: 9864065732211, FeEx_2, Адреса: 667733 м. Херсон, Херсонський р-н вул. Хмуритса, 7

Поставка відбудеться: 2025-05-30

За договором на поставку № 33232323

Тип замовлення: Оригінал

Разом:

Пошук транспорту

Знайти транспорт

СПИСОК ДОКУМЕНТІВ В ЛАНЦЮЖКУ

- ЗАМОВЛЕННЯ
 - № 5327_ord_1 від 2025-05-08
- ПІДТВЕРДЖЕННЯ ЗАМОВЛЕННЯ
 - Створити документ
- ПОВІДОМЛЕННЯ ПРО ВІДВАНТАЖЕННЯ
 - № 5327_des_275_2 від 2025-05-08
 - № 5327_ord_1 від 2025-07-20
 - всього: 4 Розгорнути
 - Створити документ
- ІНСТРУКЦІЯ ПО ТРАНСПОРТУВАННЮ
 - Створити документ
- ЦІНОВА НАКЛАДНА**
 - Створити документ

Зображення 2 - Створення Цінової накладної

3. Заповніть необхідні поля у формі **Цінова накладна** (Зображення 3). Частина полів заповнюється автоматично відповідно до даних **Замовлення**. Обов'язкові поля позначені червоною зірочкою (*).

Детальніше про особливості заповнення полів форми дивіться за [посиланням](#).

Сервіс / EDI / Цінова накладна

Зверніть увагу
 X - Порядковий номер накладної - це номер по порядку накладної, що відправляється по замовленню;
 Y - Загальна кількість накладних - це сумарна кількість накладних, які відправляються в рамках одного замовлення;
 (Мінімальна к-сть. 1, максимальна - 99). X повинен бути менше або рівно Y..
Наприклад, якщо замовлення розділено на дві накладні, в першій накладній необхідно вказувати: Загальна кількість накладних — 2;
 Порядковий номер накладної — 1, а в другій: Загальна кількість накладних — 2; Порядковий номер накладної — 2.

Цінова накладна

Відправник * GLN: 9864065732181, FelEx_1, Адреса: 453278 Херсонський р-н, м. Херсон вул. Умніца, 3

Одержувач * GLN: 9864065732211, FelEx_2, Адреса: 667733 м. Херсон, Херсонський р-н вул. Хмуритса, 7

ЦІНОВА НАКЛАДНА № * 5327_ord_1 ВІД * 2025-05-08

Точка доставки * GLN: 9864065732211, FelEx_2, Адреса: 667733 м. Херсон, Херсонський р-н вул. Хмуритса, 7

Платник * GLN: 9864065732211, FelEx_2, Адреса: 667733 м. Херсон, Херсонський р-н вул. Хмуритса, 7

Загальна кількість накладних *
 Порядковий номер накладної *
 Номер контракту * 33232323 x
 Дата контракту * 2025-05-06
 Номер замовлення 5327_ord_1
 Дата замовлення 2025-05-08
 Номер кількісної товарної накладної *
 Дата кількісної товарної накладної *

РАЗОМ

Кількість рядків в документі 1
 Сума без ПДВ: 1368.00
 Сума ПДВ: 273.60
 Загальна сума з ПДВ: 1641.60

Видальити

№	Найменування	Штрихкод	Код УКТ ЗЕД	Кількість	Од. вим.	Ціна без ПДВ	Сума без ПДВ	Ставка ПДВ	Код категорії ПДВ
1	drink	1472583690147		3	шт	456.00000	1368.00	20%	Стандартний

Зображення 3 - Форма Цінової накладної

4. Після внесення необхідних даних натисніть кнопку «Зберегти» (Зображення 3, Показчик 1). Документ буде збережений в теці «Чернетки» і доступний для редагування.

5. Якщо документ більше не буде коригуватися, його потрібно підписати та відправити.

- Для підписання натисніть кнопку «Підписати» (Зображення 3, Показчик 2) та пройдіть стандартну процедуру підписання документа (детальніше про підписання документів на платформі «EDI Network» дивіться за [посиланням](#)).
- Після цього натисніть кнопку «Відправити» (Зображення 3, Показчик 3).

Відправлений документ автоматично потрапляє в теку «Надіслані» зі статусом «Очікує на підписання отримувачем» і буде знаходитись в ланцюжку документів




разом із пов'язаними документами. Мережа зі свого боку переглядає та підписує документ.

При виявленні помилок у відправленому документі його можна перестворити (замінити новим), підписати та надіслати **повторно**.

«Номер» **повторно** відправленої «Цінової накладної» обов'язково має збігатися з «Номером» **попередньої** «Цінової накладної»!

Повторно відправити «Цінову накладну» можна лише за умови, що Мережа ще НЕ підписала **попередню** «Цінову накладну».

Особливості заповнення полів Цінової накладної

- Дані **Відправника** - це Ваші дані, що заповнюються автоматично і не підлягають редагуванню. Змінити дані **Одержувача** можливо за допомогою кнопки з лупою [«Пошук контрагента»](#) .
- Поля **Номер, Дата документа** заповнюються автоматично, але доступні для редагування за потреби.
- Дані **Точка доставки, Платник** також заповнюються автоматично - їх можна редагувати за допомогою кнопок [«Пошук контрагента»](#)  чи «Вказати себе» .
- **Товарні позиції** переносяться з **Замовлення**.

⚠ Всі зміни за позиціями потребують узгодження з Вашим Контрагентом!

Детальну інформацію по позиції можна переглянути, натиснувши кнопку біля номера позиції в таблиці (Зображення 3, Показчик 1).

Видалити										
№	Найменування	Штрихкод	Код УКТ ЗЕД	Кількість	Од. вим.	Ціна без ПДВ	Сума без ПДВ	Ставка ПДВ	Код категорії ПДВ	
1	Vot Ka	123456789	120600	30	шт	564.57000	16937.10		Звільнений	
Артикул покупки : 222222222, Ціна з ПДВ : 564.57, Сума з ПДВ : 16937.10, Сума податку: 0										
2	Пив ко123	4820000000001	123123123	3	шт				Звільнений	

Зображення 4 - Інформація по товарній позиції

Ставку та категорію ПДВ можна замінити безпосередньо у таблиці (Зображення 4, Показчик 2), а інші дані позицій можна відредагувати на формі редагування товарної позиції, що відкривається після натискання на штрихкод товару (Зображення 5, Показчик 1).

Відправник: GLN: 9864065732181, FelEx_1, Адреса: 453278 Херсонський
 Ф-н. м. Херсон вул. Умніца, 3

ЦІНОВА НАКЛАДНА

Точка доставки: GLN: 9864065732211, FelEx_2, Адреса: 6677

Платник: GLN: 9864065732211, FelEx_2, Адреса: 6677

Загальна кількість накладних: _____

Порядковий номер накладної: _____

Номер контракту: 33232323 x

Дата контракту: 2025-05-06

Номер замовлення: 5327_ord_1

Дата замовлення: 2025-05-08

Номер кількісної товарної накладної: _____

Дата кількісної товарної накладної: _____

Разом

Кількість рядків в документі: 1

Сума без ПДВ: 1368.00

Сума ПДВ: 273.60

Загальна сума з ПДВ: 1641.60

Дані позиції

Штрихкод: 1472583690147

Найменування: drink

Артикул покупця: 111111

Артикул продавця: _____

Код УКТ ЗЕД: 0

Тип товару: _____

Кількість товару за накладною: 3

Кількість (Альт.): _____

Од. вим.: Штука

Од. вим.(Альт.): _____

Ціна без ПДВ: 456.00000

Ставка ПДВ: 20%

Ціна без ПДВ (Альт.): _____

Код категорії ПДВ: Стандартний

Сума податку: 273.60

Сума з ПДВ: 1641.60000

Сума без ПДВ: 1368.00

Змінити

№	Найменування	Штрихкод	Код УКТ ЗЕД
1	drink	1472583690147	0

Зображення 5 - Редагування товарної позиції

Якщо якась із позицій відсутня, її потрібно відмітити галочкою і «Видалити» з Накладної (Зображення 6).

№	Найменування	Штрихкод	Код УКТ ЗЕД	Кількість	Од. вим.	Ціна без ПДВ	Сума без ПДВ	Ставка ПДВ	Код категорії ПДВ	Видалити
1	Vot Ka	123456789	120000	3	шт	564.57000	1693.71		Звільнений	<input type="checkbox"/>
2	Пив ко	4820000000001		3	шт				-	<input checked="" type="checkbox"/>

Зображення 6 - Видалення товарної позиції



До табличної частини «Цінової накладної» можна додавати лише ті позиції, що були вказані в «Замовленні» (вибрати зі списку). Якщо всі позиції співпадають з позиціями в «Замовленні» (ORDER), то в табличній частині кнопка «+Додати» не відображається.

Revision #4

★ Created 2026-05-25 14:51:43 UTC by Наталя Сідненко

✎ Updated 2026-05-28 15:23:27 UTC by Наталя Сідненко