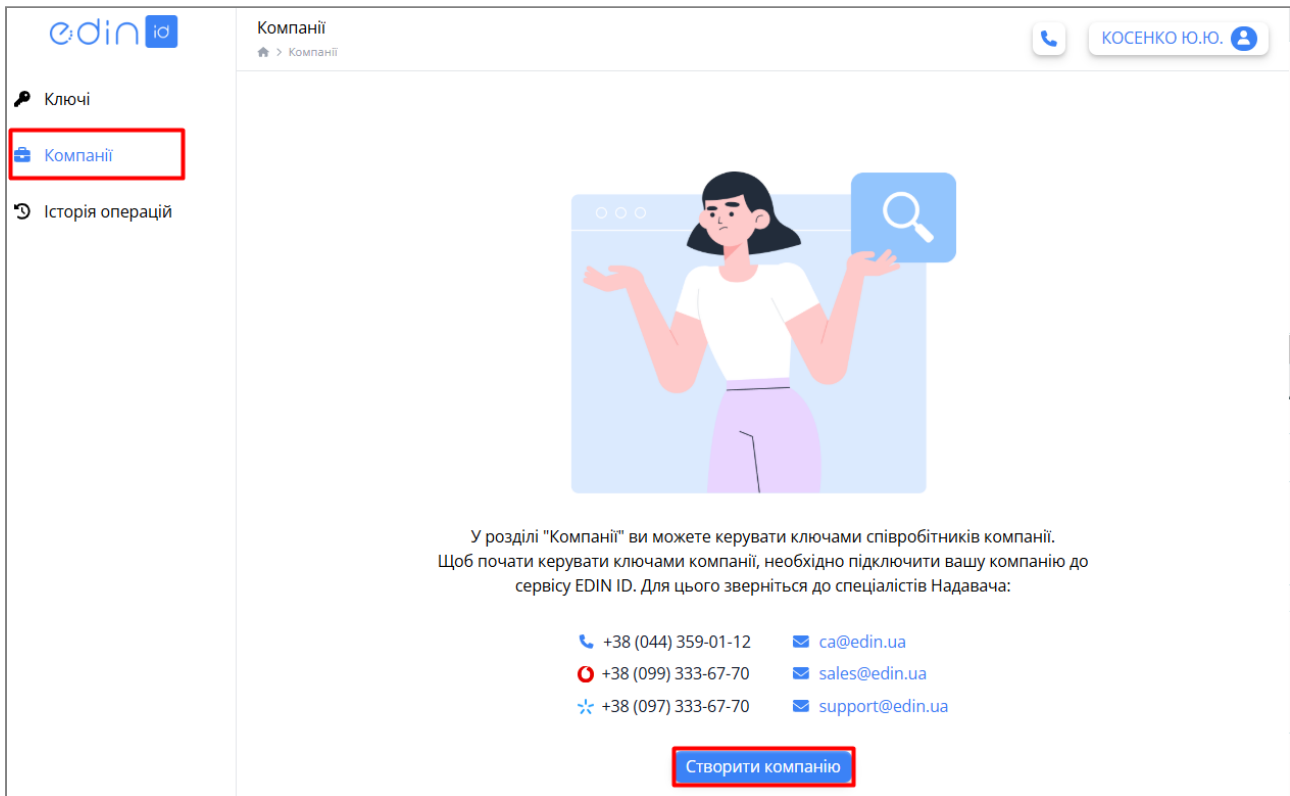


Додавання нової компанії

Перейдіть у теку «Компанії» (Зображення 1).



Зображення 1 - Вкладка «Компанії» для нового користувача

Після реєстрації перелік компаній в теці буде порожнім. Для додавання нової компанії натисніть кнопку «**Створити компанію**» (Зображення 1), після чого відкриється форма підтвердження Ваших ідентифікаційних даних (Зображення 2).

ed:in id

Створення компанії

КОСЕНКО Ю. Ю.

Ключі

Компанії

Підтвердження ідентифікаційних даних

ПІБ
КОСЕНКО ЮРІЙ ЮРІЙОВИЧ

РНОКПП
2345678901

УНЗР
-

Email для відправки документів
test@test.net

Підтверджую достовірність даних

Я підтверджую, що всі надані мною дані є правдивими та достовірними. Я розумію, що надання недостовірних даних може призвести до відмови у наданні послуг.

Якщо ваші дані змінились, то ви можете їх оновити

Оновити дані

→ Продовжити

Зображення 2 - Підтвердження ідентифікаційних даних користувача

Уважно перевірте Ваші дані та у разі достовірності відмітьте галочкою поле «**Підтверджую достовірність даних**» і натисніть кнопку «**Продовжити**» для переходу до наступного кроку.

Якщо дані неактуальні, не відмічайте галочкою поле «**Підтверджую актуальність даних**» та натисніть кнопку «**Оновити дані**». Для актуалізації особистих даних Вас буде перенаправлено на форму [ідентифікації особи](#).

Крок 1. Інформація про організацію

Після підтвердження ідентифікаційних даних відкриється форма з інформацією про організацію (Зображення 3).

ed:in id

Створення компанії

КОСЕНКО Ю. Ю.

Ключі

Компанії

Крок: 1 з 5: Інформація про організацію

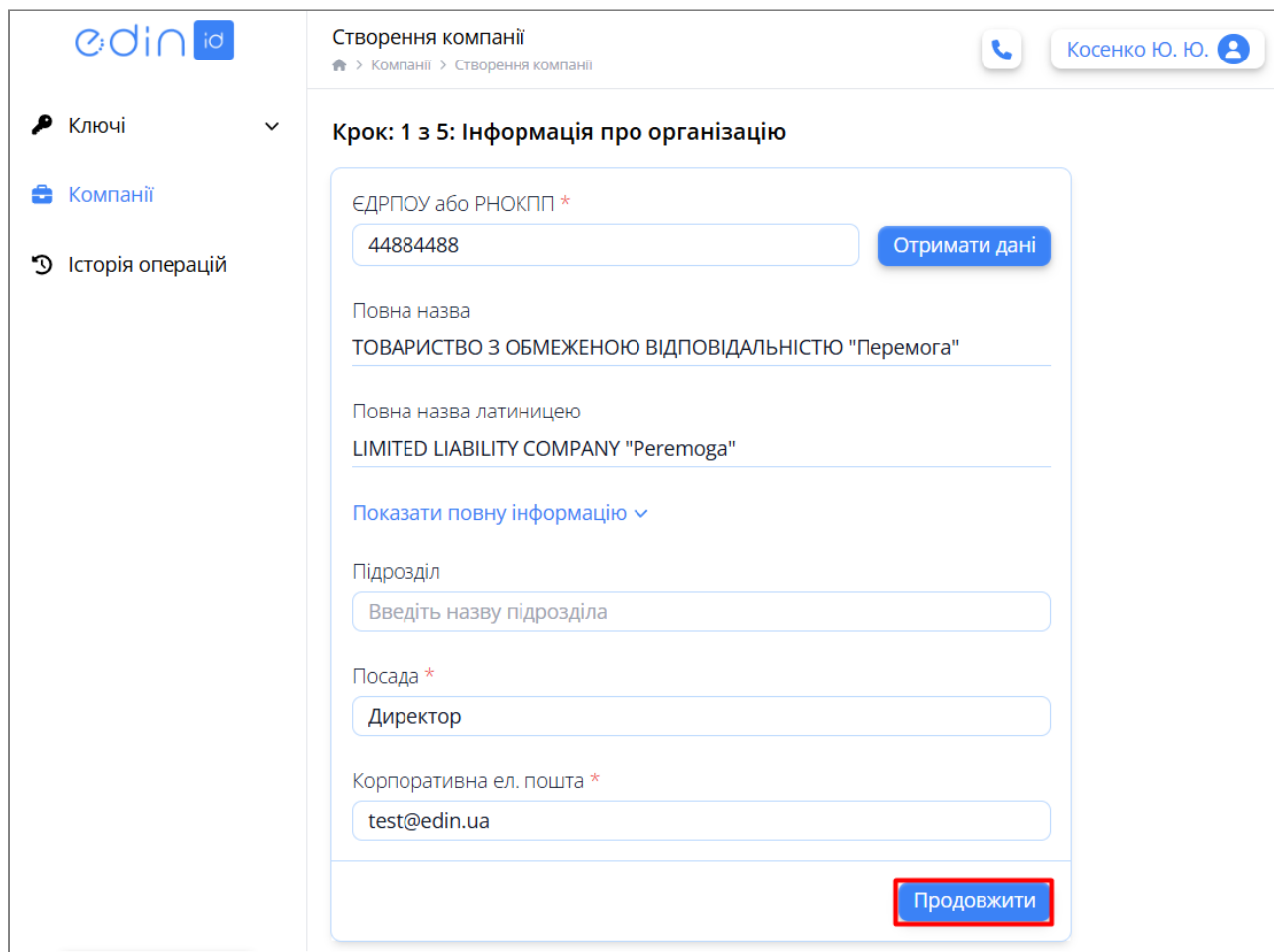
ЄДРПОУ або РНОКПП * Обов'язкове поле

Введіть ЄДРПОУ або РНОКПП

Отримати дані

Зображення 3 - Ввод ЄДРПОУ або РНОКПП компанії

Введіть ЄДРПОУ або РНОКПП Вашої компанії та натисніть кнопку «Отримати дані». Якщо введено коректну інформацію, на екрані відобразяться дані Вашої компанії (Зображення 4).



The screenshot shows the 'edin.io' interface for creating a company. The main content area is titled 'Крок: 1 з 5: Інформація про організацію'. It contains several input fields and buttons:

- ЄДРПОУ або РНОКПП ***: Input field with '44884488' and a blue 'Отримати дані' button.
- Повна назва**: Input field with 'ТОВАРИСТВО З ОБМЕЖЕНОЮ ВІДПОВІДАЛЬНІСТЮ "Перемога"'. Below it, the text 'Повна назва латиницею LIMITED LIABILITY COMPANY "Peremoga"' is displayed.
- Показати повну інформацію**: A blue link with a dropdown arrow.
- Підрозділ**: Input field with 'Введіть назву підрозділа'.
- Посада ***: Input field with 'Директор'.
- Корпоративна ел. пошта ***: Input field with 'test@edin.ua'.
- Продовжити**: A blue button with a red border at the bottom right.

Зображення 4 - Інформація про організацію

Зазначте Вашу посаду та корпоративну електронну пошту у відповідних полях.

Натисніть кнопку «Продовжити» для переходу до наступного кроку.

Крок 2. Генерація ключа адміністратора компанії

Після підтвердження інформації про компанію відкриється форма даних ключа адміністратора компанії (Зображення 5). Одночасно зі створенням компанії для адміністратора компанії (користувача, який створює компанію і далі буде виконувати роль адміністратора) створюється ключ, який він буде використовувати далі для виконання своїх функцій.

The screenshot shows the 'edin id' portal interface for creating a company. The page title is 'Створення компанії' (Company Creation). The user is identified as 'КОСЕНКО Ю. Ю.'. The current step is 'Крок: 2 з 5: Генерація ключа адміністратора компанії' (Step 2 of 5: Generation of company administrator key). The form contains the following fields and messages:

- Назва ключа *** (Key name): Input field with 'Ключ директора' (Director key). A yellow message box below states: 'Назва має бути унікальною та довільною. Мінімальна кількість символів 4, максимальна 200' (Name must be unique and arbitrary. Minimum number of characters 4, maximum 200).
- Пароль *** (Password): Input field with masked characters. A yellow message box below states: 'Запам'ятайте пароль. Відновлення пароля для КЕП неможливе. Мінімальна кількість символів 4' (Remember the password. Password recovery for KEP is not possible. Minimum number of characters 4).
- Повторіть пароль *** (Repeat password): Input field with masked characters.
- Секретне слово *** (Secret word): Input field with '123456'. A yellow message box below states: 'Секретне слово необхідне для вашої ідентифікації при особистому зверненні до КНЕДП EDIN ID. Воно відоме лише вам і не відображатиметься після введення. Будь ласка, запам'ятайте його.' (Secret word is necessary for your identification when personally contacting the KNEDP EDIN ID. It is known only to you and will not be displayed after entry. Please, remember it.)
- Публікувати сертифікат на сайті Надавача** (Publish certificate on the Issuer's website): A checked checkbox.
- Продовжити** (Continue): A blue button at the bottom right.

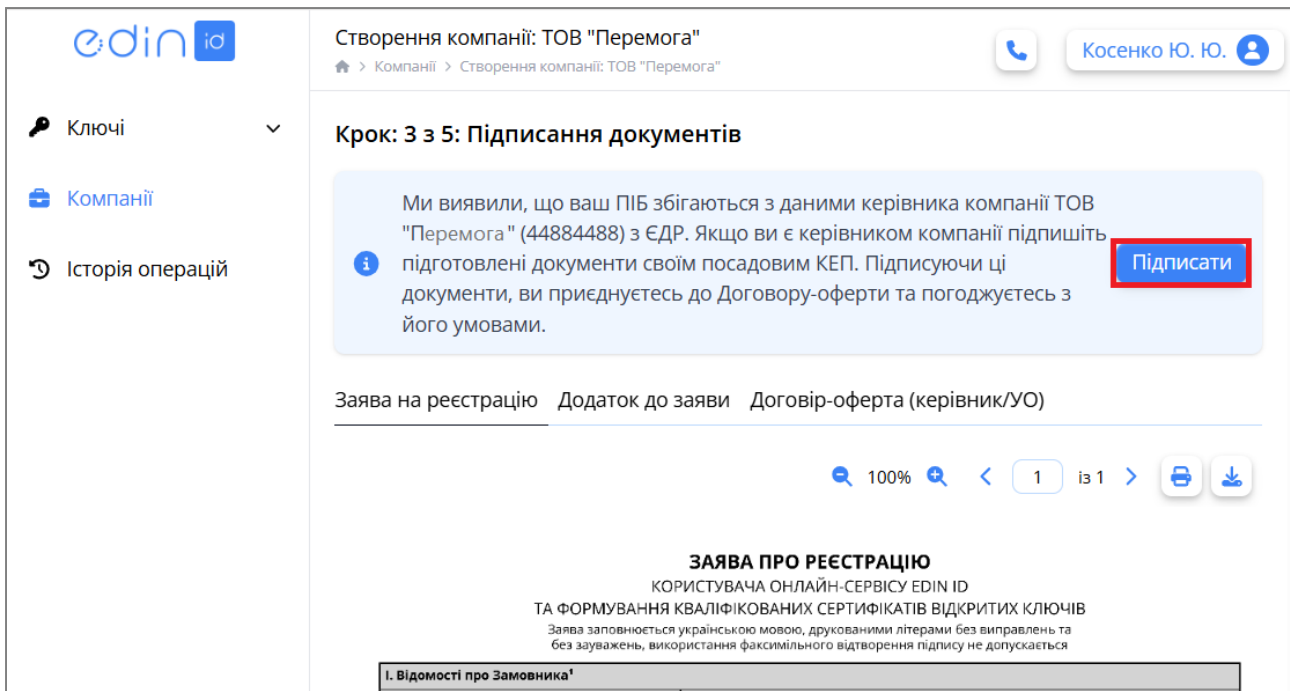
Зображення 5 - Генерація ключа адміністратора компанії

Заповніть обов'язкові поля форми, користуючись підказками. Якщо для Ваших контрагентів є необхідність завантажувати сертифікати Ваших ключів на сайті Надавача, залиште галочку в полі «**Публікувати сертифікат на сайті Надавача**». Якщо галочка не встановлена, сертифікати буде можливо отримати лише в Особистому Кабінеті портала та звернувшись безпосередньо до Надавача, після проходження процедури ідентифікації.

Після заповнення всіх обов'язкових даних натисніть кнопку «**Продовжити**» для переходу до наступного кроку.

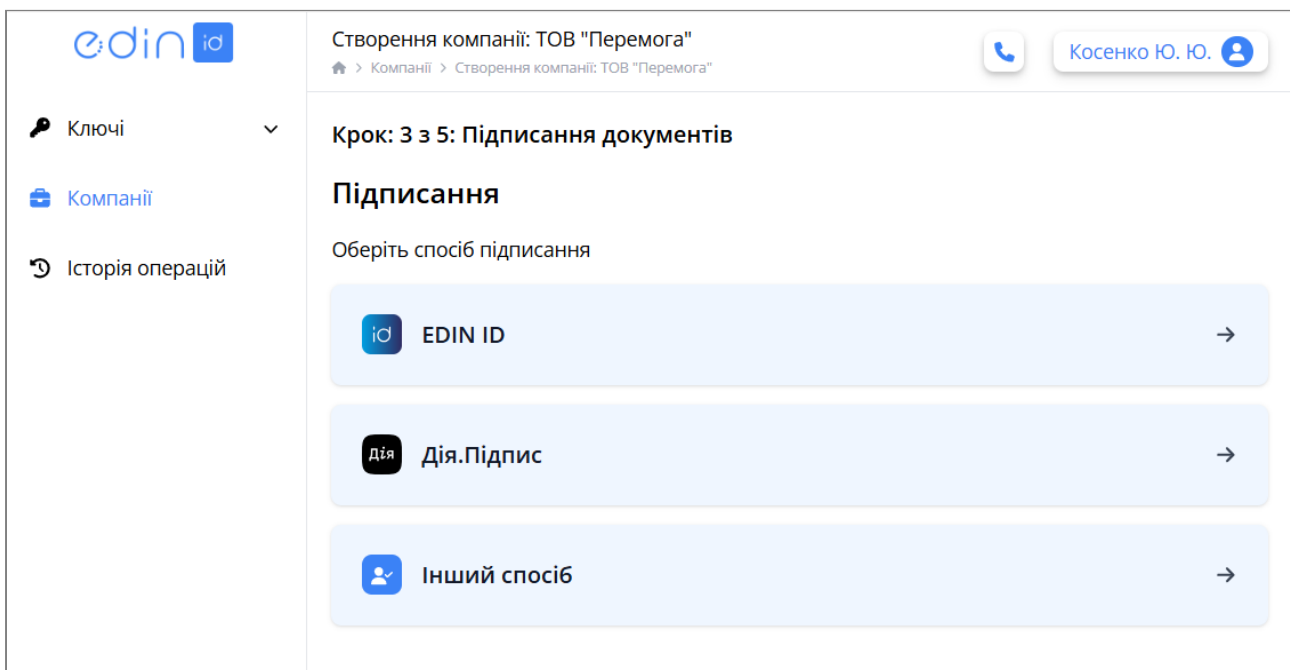
Крок 3. Підписання документів

Відкриється форма підписання документів (Зображення 6).



Зображення 6 - Підписання документів

Уважно прочитайте текст документів та підпишіть її своїм активним особистим КЕП (якщо Ви співробітник даної компанії) або посадовим КЕП (якщо Ви - керівник даної компанії). Для цього натисніть кнопку «**Підписати**» та пройдіть стандартну процедуру підписання КЕП (Зображення 7).

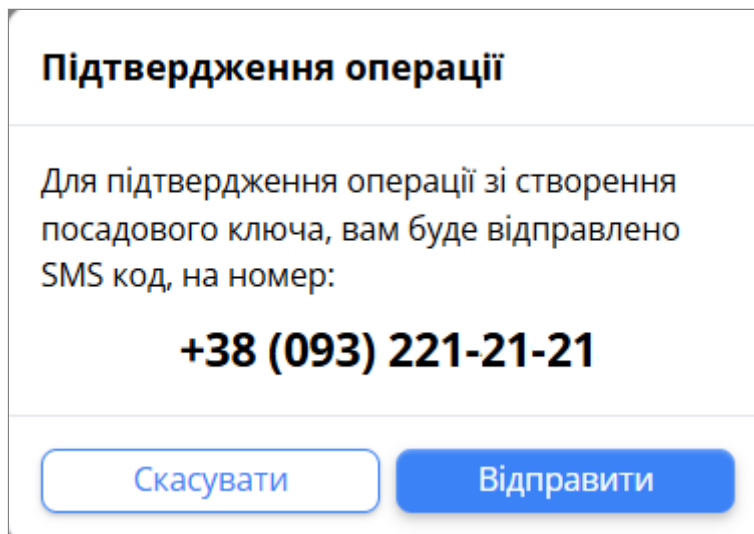


Зображення 7 - Вибір способу підписання документів

i Під час підписання заяви система перевіряє коректність ключа. У разі спроби підписати ключем, у якому персональні дані не збігаються з персональними даними користувача, вказаними при реєстрації на порталі **EDIN ID**, система виведе користувачу повідомлення про помилку.

Крок 4. Підтвердження за номером телефону

Наступним кроком є підтвердження дії створення посадового КЕП адміністратора компанії за номером телефону (Зображення 8).



Підтвердження операції

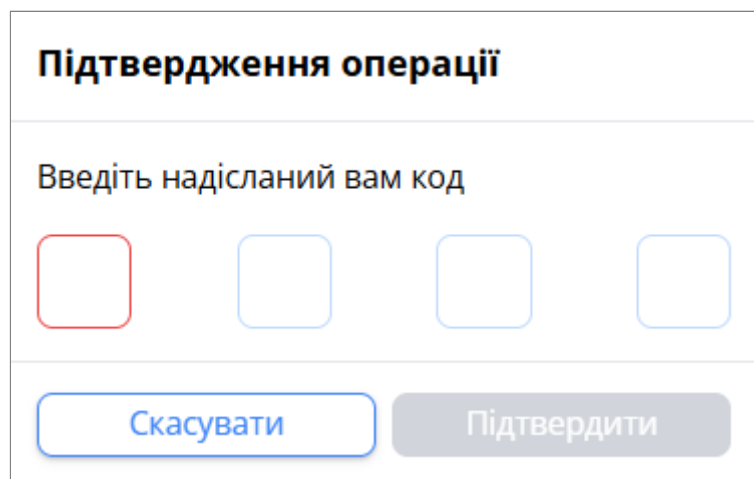
Для підтвердження операції зі створення посадового ключа, вам буде відправлено SMS код, на номер:

+38 (093) 221-21-21

Скасувати Відправити

Зображення 8 - Підтвердження дії за номером телефону

Натисніть кнопку «**Відправити**». На введений при реєстрації користувача номер телефону надійде sms-повідомлення з кодом. Введіть отриманий код у вікні підтвердження операції, що з'явиться, та натисніть кнопку «**Підтвердити**» (Зображення 9).



Підтвердження операції

Введіть надісланий вам код

Скасувати Підтвердити

Зображення 9 -Введення коду з sms повідомлення

В разі введення коректного кода компанія буде успішно створена і

- Якщо Ви є керівником даної компанії і здійснили підписання заяви своїм посадовим КЕП, відкриється сторінка перегляду створеної компанії зі статусом «**Очікує КНЕДП**» та «**Готово до ECDSA**» (у разі, якщо система знайшла інформацію про назву компанії латиницею у системі YouControl) (Зображення 10). Якщо система не знайшла інформацію про назву компанії латиницею у системі YouControl, статус компанії буде «**Не готово до**

ECDSA». Очікуйте підтвердження запиту на додавання компанії адміністратором системи.

- Якщо Ви не є керівником цієї компанії, перейдіть до наступного додаткового кроку 5.

The screenshot shows the 'edin io' web interface. On the left is a navigation menu with 'Ключі', 'Компанії', and 'Історія операцій'. The main content area is titled 'Інформація: ТОВ "Перемога"' and includes a breadcrumb trail 'Компанії > Інформація: ТОВ "Перемога"'. There are buttons for '← Повернутись', 'Інформація', 'Співробітники', 'Ключі', 'Історія операцій', 'Тарифи', 'Рахунки', and 'Акти'. Below this, the company name 'ТОВ "Перемога"' is displayed with status tags 'Очікує КНЕДП' and 'Готово до ECDSA'. A table of company details follows:

Повне найменування	Повне найменування латиницею
ТОВАРИСТВО З ОБМЕЖЕНОЮ ВІДПОВІДАЛЬНІСТЮ "Перемога"	LIMITED LIABILITY COMPANY "Peremoga"
Код ЄДРПОУ	Тип компанії
44884488	Юридична компанія
Директор	Область
Косенко Юрій Юрійович	Закарпатська
Населений пункт	Адреса
Київ	10000, вул.Поштова, будинок 1, офіс 1
Номер договору	Дата договору
Договір-оферта	08.06.2026

Below the table are links 'Переглянути рахунки' and 'Переглянути акти'. At the bottom, there is a section for 'Договір-оферта (керівник/УО)' with document icons.

Зображення 10 - Форма перегляду створеної компанії

Крок 5. Відправка документів на підпис керівнику

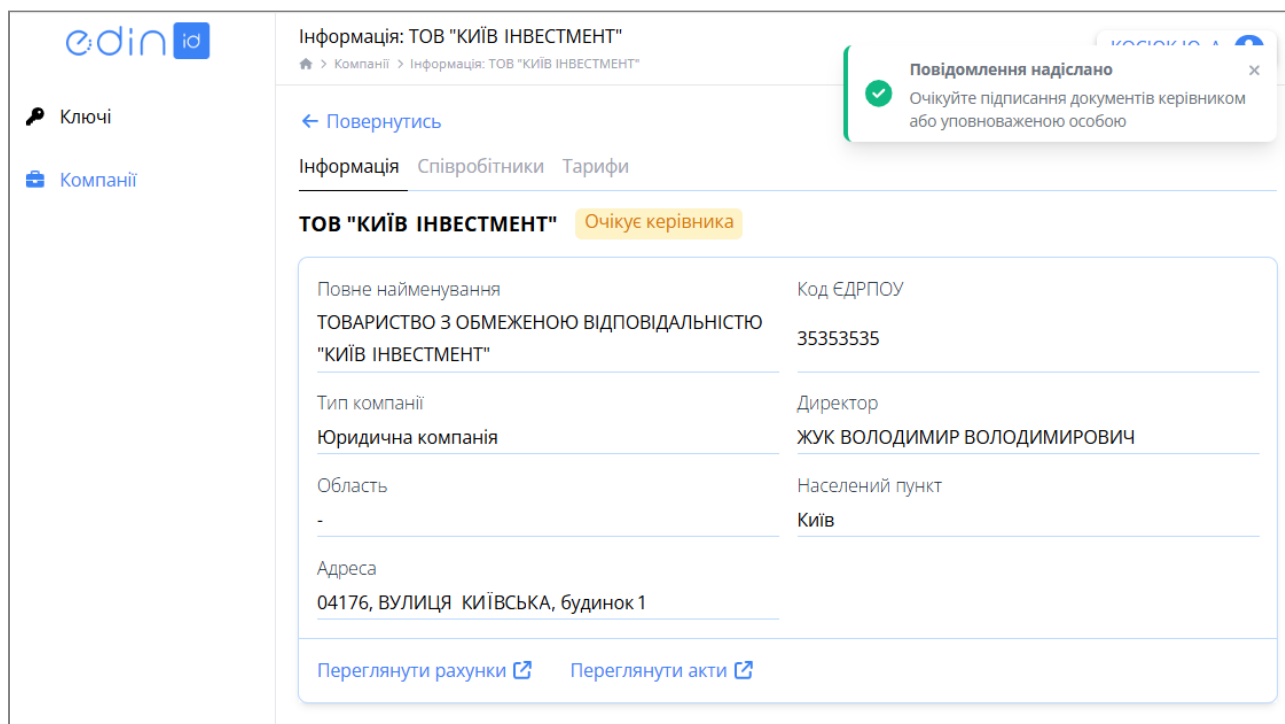
Відкриється форма відправки документів на підпис керівнику компанії (Зображення 11).

The screenshot shows the 'edin io' interface for 'Створення компанії: ТОВ "КИЇВ ІНВЕСТМЕНТ"'. The breadcrumb trail is 'Компанії > Створення компанії: ТОВ "КИЇВ ІНВЕСТМЕНТ"'. The main heading is 'Крок: 5 з 5: Відправка документів на підпис генеральному директору'. The content area contains a text box with the instruction: 'Генеральний директор, має підтвердити ваші повноваження та підписати документи. Вкажіть його email адресу і ми надішлемо йому всі необхідні інструкції'. Below this is an input field labeled 'Введіть поштову адресу' and a 'Надіслати' button.

Зображення 11 - Відправка документів на підпис директора компанії

Введіть адресу електронної пошти керівника та натисніть кнопку **«Надіслати»**. На вказану адресу надійде лист із подальшими інструкціями для керівника.

Після цього компанія буде успішно додана до переліку компаній та відкриється сторінка перегляду нової компанії зі статусом **«Очікує керівника»** (Зображення 12).



edin id

Інформація: ТОВ "КИЇВ ІНВЕСТМЕНТ"
🏠 > Компанії > Інформація: ТОВ "КИЇВ ІНВЕСТМЕНТ"

🔑 Ключі
📁 Компанії

← Повернутись

Інформація Співробітники Тарифи

ТОВ "КИЇВ ІНВЕСТМЕНТ" Очікує керівника

Повне найменування ТОВАРИСТВО З ОБМЕЖЕНОЮ ВІДПОВІДАЛЬНІСТЮ "КИЇВ ІНВЕСТМЕНТ"	Код ЄДРПОУ 35353535
Тип компанії Юридична компанія	Директор ЖУК ВОЛОДИМИР ВОЛОДИМИРОВИЧ
Область -	Населений пункт Київ
Адреса 04176, ВУЛИЦЯ КИЇВСЬКА, будинок 1	

[Переглянути рахунки](#) [Переглянути акти](#)

Повідомлення надіслано
Очікуйте підписання документів керівником або уповноваженою особою

Зображення 12 - Форма перегляду створеної компанії із підтвердженням надсилання запиту керівнику

Керівник має підписати документи на активацію компанії на порталі (для цього йому потрібно перейти за посиланням в отриманому листі та підписати документи посадовим КЕП). Детальна інструкція з підтвердження активації компанії для керівника знаходиться за [посиланням](#). Очікуйте підписання документів керівником (статус компанії зміниться на **«Очікує КНЕДП»**) та після цього - підтвердження запиту адміністратором КНЕДП (статус компанії зміниться на **«Активована»**).

🔄Revision #14

★Created 2026-02-03 15:52:56 UTC by Наталя Сідненко

✎Updated 2026-06-08 12:07:32 UTC by Наталя Сідненко