Призупинення дії ключа

Співробітник може призупинити дію обраного ключа/печатки зі статусом **«Активний»** з можливістю подальшого розблокування.

Для цього виконайте наступні дії:

1. У папці **«Ключі»** натисніть кнопку додаткових дій  на обраному ключі та оберіть опцію **«Призупинити ключ»** (Зображення 1).

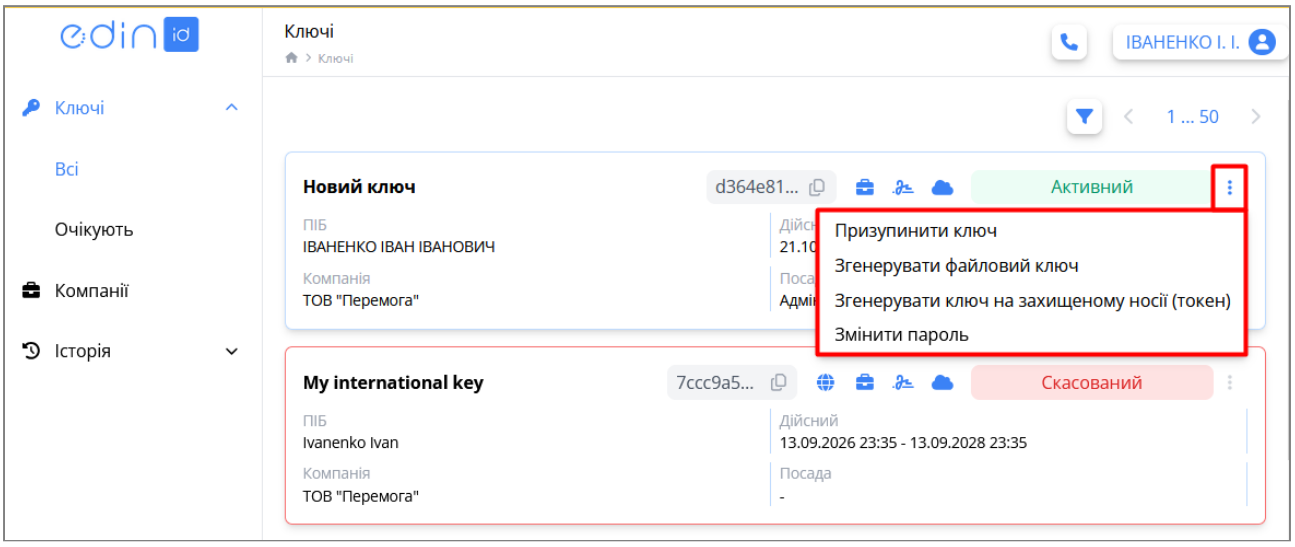

Зображення 1 - Додаткові дії з ключем

2. Підтвердіть дію через код з SMS-повідомлення. Обов'язково вкажіть причину призупинення ключа (Зображення 2).

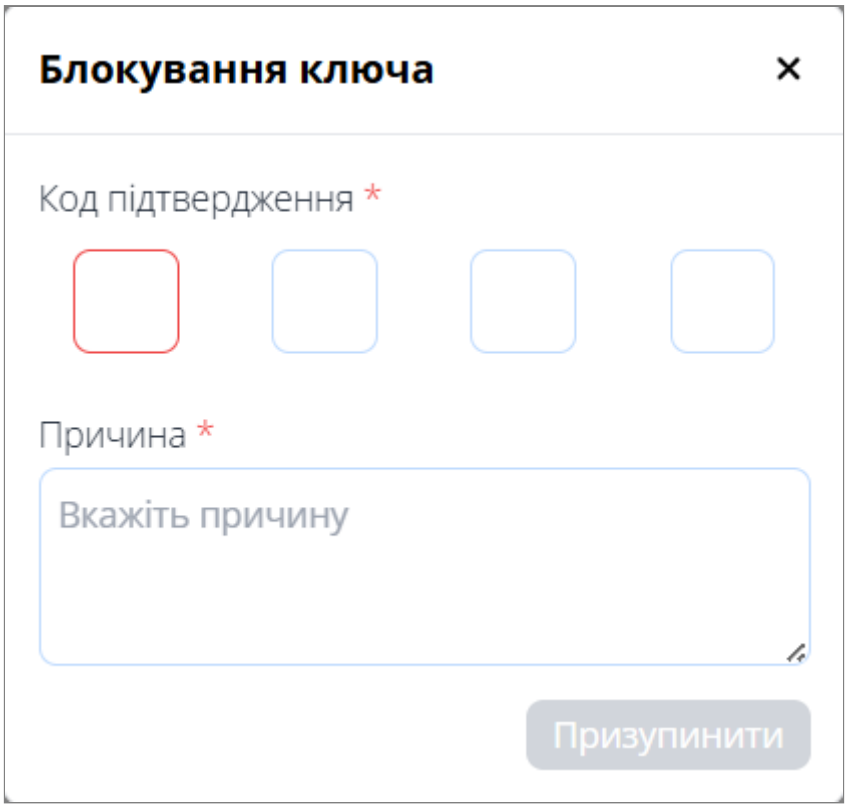

Зображення 2 - Підтвердження дії призупинення ключа

3. Ключ перейде в статус **«Призупинений»** і стане недоступним співробітнику для використання (Зображення 3). Суперадміністратор має можливість розблокувати призупинений ключ у разі потреби.

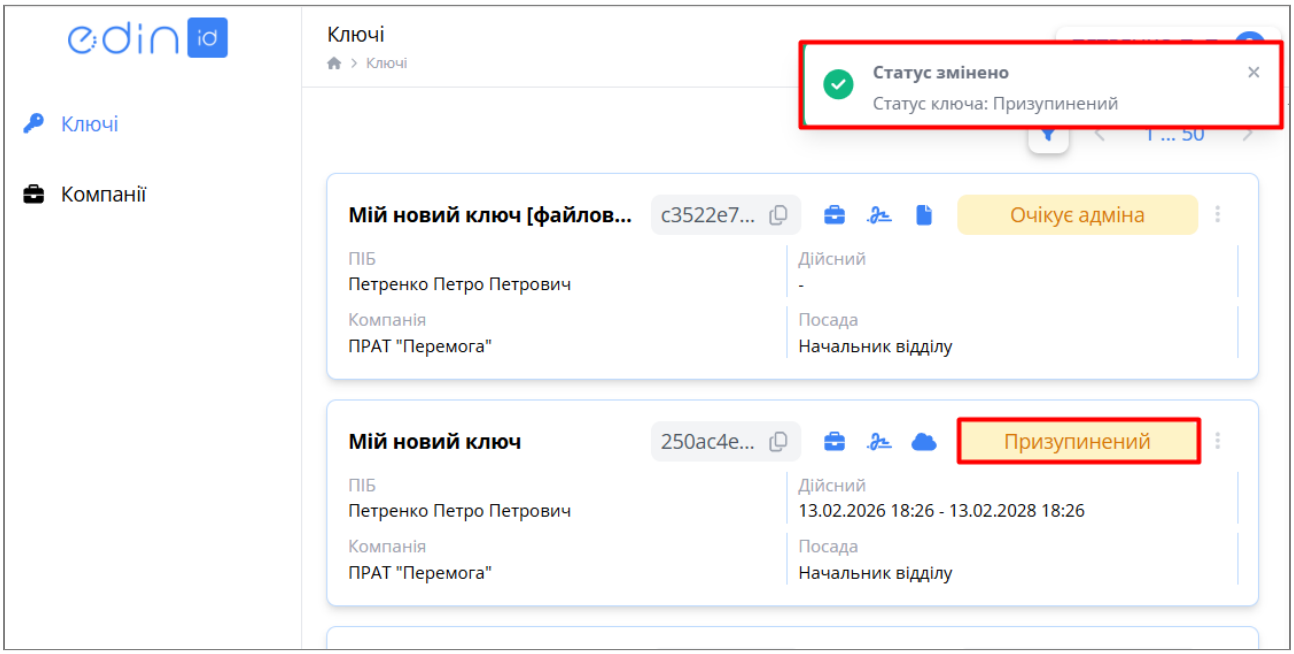

Зображення 3 - Повідомлення про призупинення дії ключа

Revision #5
Created 2026-02-16 08:34:34 UTC by Наталя Сідненко
Updated 2026-10-21 16:41:37 UTC by Наталя Сідненко