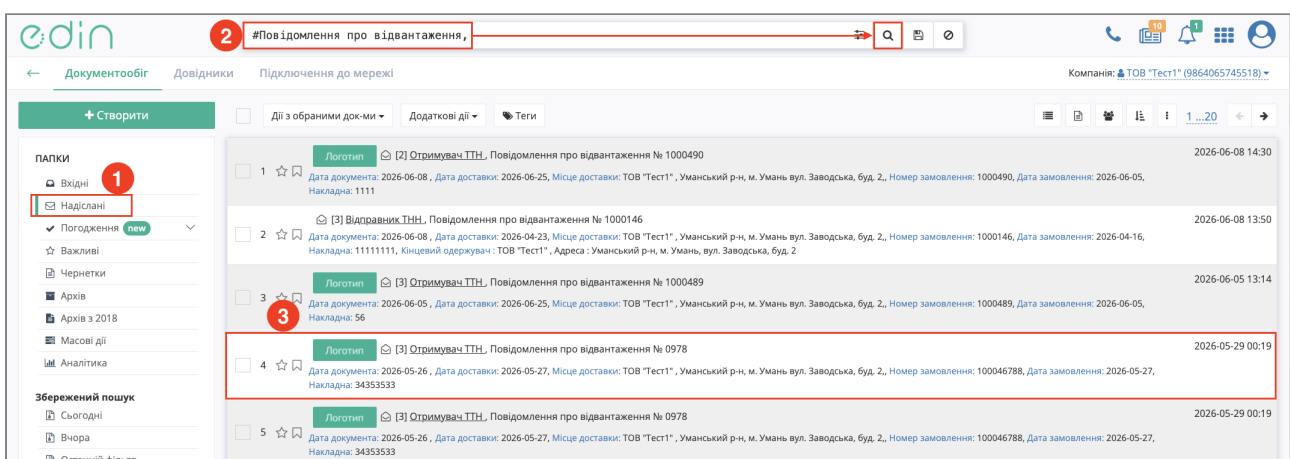


# Формування «Універсального документа» (CONDRA) на підставі відправленого «Повідомлення про відвантаження» (DESADV)

Для формування «Універсального документа» (CONDRA) на підставі «Повідомлення про відвантаження» (DESADV) необхідно:

1. Перейдіть у теку «Надіслані» (Зображення 1, Показчик 1).
2. За потреби скористайтеся рядком **пошуку** (Зображення 1, Показчик 2).
3. Оберіть документ «Повідомлення про відвантаження» (DESADV), на підставі якого необхідно створити «Універсальний документ» (CONDRA) (Зображення 1, Показчик 3).



Зображення 1 – Вибір документа «Повідомлення про відвантаження» (DESADV) для створення «Універсального документа» (CONDRA)

4. Після відкриття документа «Повідомлення про відвантаження» створіть «Універсальний документ» за допомогою кнопки «Універсальний документ» (Зображення 2, Показчик 1):

Сервіс / EDI / Повідомлення про відвантаження

Компанія: ТОВ "Тест1" (9864065745518)

Попередній документ

Ви можете створити на підставі даного Видаткова накладна Акт приймання-передачі (додаток 8). Товарно-транспортна накладна (ТТН). **Універсальний документ**

Ви можете замінити документ Новим

Повідомлення про відвантаження

Відправник: GLN: 9864065745518, ТОВ "Тест1", Адреса: 73000 Уманський р-н, м. Умань вул. Заводська, буд. 2

Одержувач: GLN: 9864065748090, Отримувач ТТН, Адреса: 323232323 м. Київ Дуже довга назва вулиці, прямо максимально довга і не зрозуміла назва, яка може бути ще довшо, хоча і так я ввела уже більше ста символів тест, 123456

**ПОВІДОМЛЕННЯ ПРО ВІДВАНТАЖЕННЯ № 0978 ВІД 2026-05-26**

Доставка буде проведена 2026-05-27

Постачальник: GLN: 9864065745518, ТОВ "Тест1", Адреса: 73000 Уманський р-н, м. Умань вул. Заводська, буд. 2

Покупець: GLN: 9864065748090, Отримувач ТТН, Адреса: 323232323 м. Київ Дуже довга назва вулиці, прямо максимально довга і не зрозуміла назва, яка може бути ще довшо, хоча і так я ввела уже більше ста символів тест, 123456

Місце доставки: GLN: 9864065745518, ТОВ "Тест1", Адреса: 73000 Уманський р-н, м. Умань вул. Заводська, буд. 2

СПИСОК ДОКУМЕНТІВ В ЛАНЦЮЖКУ

ПОВІДОМЛЕННЯ ПРО ВІДВАНТАЖЕННЯ

№ 0978 від 2026-05-26

№ 0978 від 2026-05-26

всього: 3

Розгорнути

Дата відправки: 2026-05-29 00:19

Дата доставки на платформу: 2026-05-29 00:19

Теги

Зображення 2 – Створення «Універсального документа» (CONDRA) на підставі документа «Повідомлення про відвантаження» (DESADV)

5. У відкритій формі «Універсального документа» перевірте коректність автоматично заповнених даних та заповніть обов'язкові поля, позначені символом (\*) (Зображення 3):

Універсальний документ

Зберегти Підписати Відправити

Відправник\* GLN: 9864065745518, ТОВ "Тест1", Адреса: 73000 Уманський р-н, м. Умань вул. Заводська, буд. 2

Одержувач\* GLN: 9864065748090, Отримувач ТТН, Адреса: 323232323 м. Київ Дуже довга назва вулиці, прямо максимально довга і не зрозуміла назва, яка може бути ще довшо, хоча і так я ввела уже більше ста символів тест, 123456

**Універсальний документ №\* 0978 ВІД\* 2026-06-09**

Тип документа

Договір № ВІД Вибрати

Документ підстава № 0978 ВІД 2026-05-26

Постачальник GLN: 9864065748090, Отримувач ТТН, Адреса: 323232323 м. Київ Дуже довга назва вулиці, прямо максимально довга і не зрозуміла назва, яка може бути ще довшо, хоча і так я ввела уже більше ста символів тест, 123456

Покупець

Місце доставки GLN: 9864065745518, ТОВ "Тест1", Адреса: 73000 Уманський р-н, м. Умань вул. Заводська, буд. 2

Інформаційне поле Сума 00.000000

Примітка:

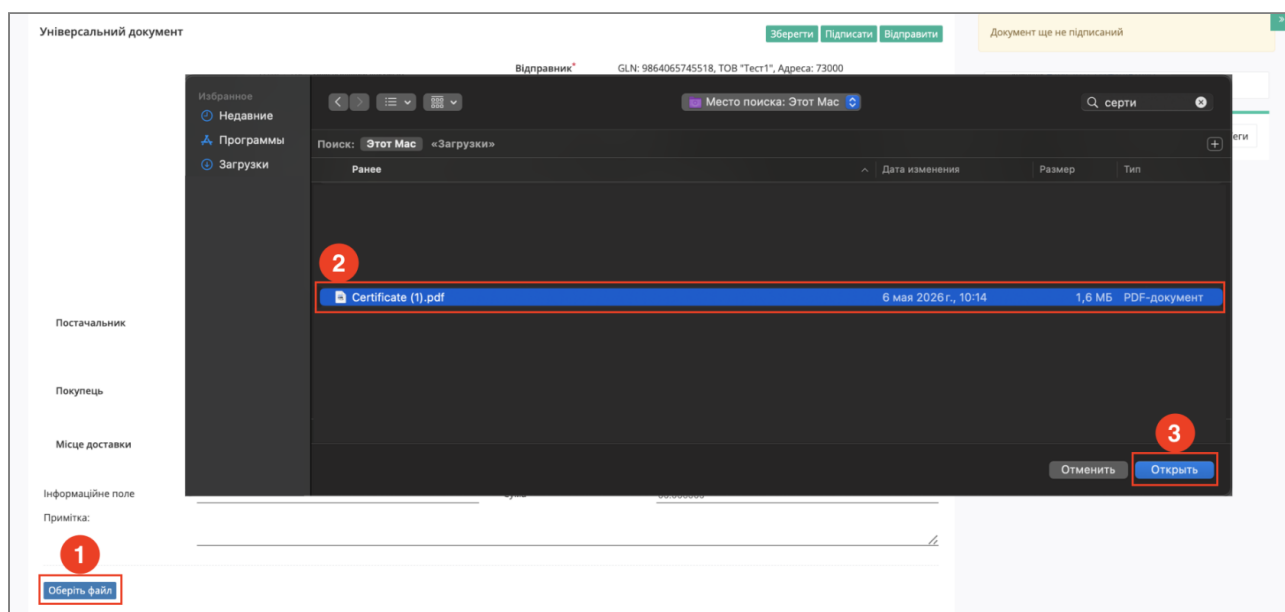
Оберіть файл

Зображення 3 – Форма «Універсального документа» (CONDRA) для перевірки та заповнення даних

## Особливості заповнення полів Універсального документа

- Дані **Відправника** заповнюються автоматично та не підлягають редагуванню. Дані **Одержувача** заповнюються автоматично з документа-підстави та за потреби можуть бути змінені за допомогою кнопки «**Пошук контрагента**».
- Поля **Номер документа** та **Дата документа** заповнюються автоматично, але доступні для редагування за потреби.
- За потреби можна обрати **Тип документа**, вказати номер та дату договору.
- Дані **Постачальника**, **Покупця** та **Місця доставки** також заповнюються автоматично. За потреби їх можна змінити за допомогою кнопок «**Пошук контрагента**» або «**Вказати себе**».
- За допомогою кнопки «**Пошук контрагента**» можна знайти контрагента за назвою компанії, GLN або ІПН.
- За потреби можна заповнити поля **Інформаційне поле** та **Примітка**.

За допомогою кнопки «**Оберіть файл**» можливо додати супровідні документи у форматі PDF, наприклад сертифікати або інші вкладення. Для цього натисніть кнопку «**Оберіть файл**» (Зображення 4, Показчик 1), виберіть необхідний файл (Зображення 4, Показчик 2) та натисніть кнопку «**Відкрити**» (Зображення 4, Показчик 3):



Зображення 4 - Додавання файлу до «Універсального документа» (CONDRA)

- Один документ може містити не більше **10 файлів** у форматах: PDF, JPG, JPEG, PNG, BMP, DOC, DOCX, XLS, XLSX, PPT, PPTX, CSV, TXT, XML, P7S. Попередній перегляд недоступний для файлів у форматах **CSV** та **P7S**. Розмір кожного файлу не повинен перевищувати **5 МБ**.

Після додавання файлів у правому верхньому куті кожного файлу відображається його порядковий номер від загальної кількості доданих файлів. Для перегляду всіх доданих файлів використовуйте кнопки навігації (Зображення 5, Показчик 1), а для

видалення непотрібного файлу скористайтеся кнопкою видалення (Зображення 5, Показчик 2).

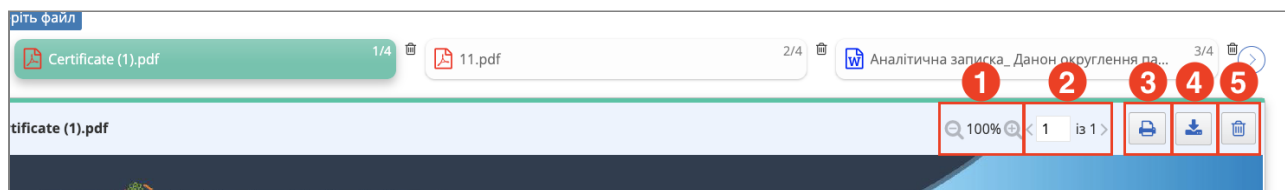


Зображення 5 – Перегляд та видалення доданих файлів.

Для доданих файлів доступний попередній перегляд їх вмісту:

1. Змінювати масштаб перегляду (Зображення 6, Показчик 1);
2. Використовувати навігацію сторінками документа (Зображення 6, Показчик 2);
3. Друкувати файл (Зображення 6, Показчик 3);
4. Завантажувати файл на локальний носій (Зображення 6, Показчик 4);
5. Видаляти файл (Зображення 6, Показчик 5).

Кнопка друку доступна лише для файлів у форматах PDF, JPG (JPEG), PNG та BMP.



Зображення 6 – Попередній перегляд доданого файлу

Після внесення всіх необхідних даних до документа натисніть кнопку **«Зберегти»** (Зображення 7, Показчик 1), а потім кнопку **«Відправити»** (Зображення 7, Показчик 2).

Універсальний документ		<b>Зберегти</b> <b>Підписати</b> <b>Відправити</b>
Відправник*	GLN: 9864065745518, ТОВ "Тест1", Адреса: 73000 Уманський р-н, м. Умань вул. Заводська, буд. 2	1
Одержувач*	GLN: 9864065748090, Отримувач ТТН, Адреса: 323232323 м. Київ Дуже довга назва вулиці, прямо максимально довга і не зрозуміла назва, яка може бути ще довшо, хоча і так я ввела уже більше ста символів тест, 123456	2
Універсальний документ №* 0978		ВІД* 2026-06-09
Тип документа		▼
Договір №		ВІД Вибрати
Документ підстава № 0978		ВІД 2026-05-26

Зображення 7 – Збереження та відправлення «Універсального документа» (CONDRA)

Після відправлення **«Універсальний документ»** (CONDRA) автоматично надсилається Одержувачу та відображається в журналі документів зі статусом відправленого документа. За потреби Одержувач може створити у відповідь

«Універсальний документ» (CONDRA) із запропонованими правками та коментарями.

---

🕒 Revision #4

★ Created 2026-06-09 14:00:08 UTC by Яніна Самонюк

✎ Updated 2026-06-10 08:00:20 UTC by Яніна Самонюк