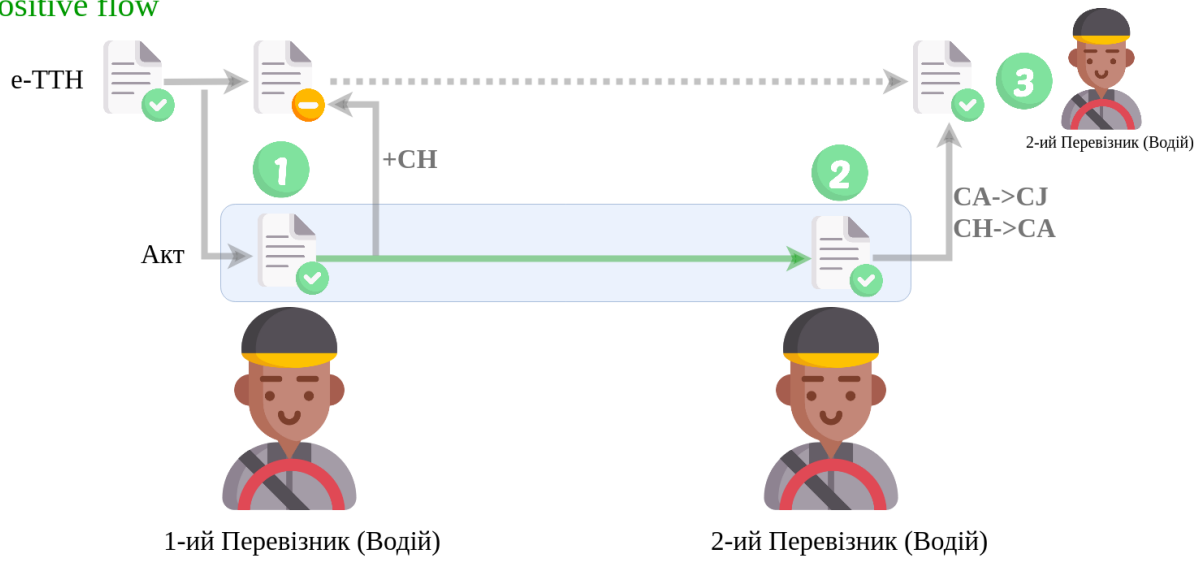
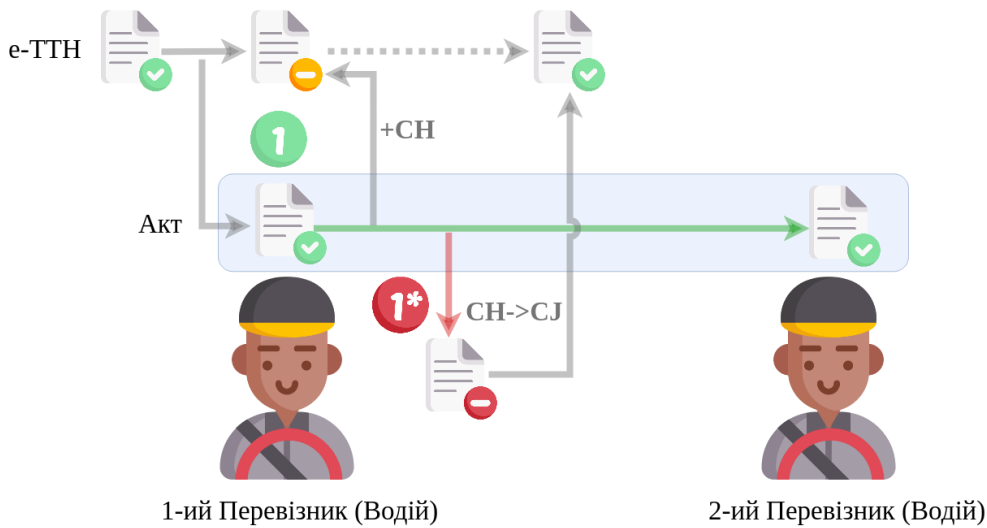


Алгоритм «Акт перевантаженя» (ReloadAct)

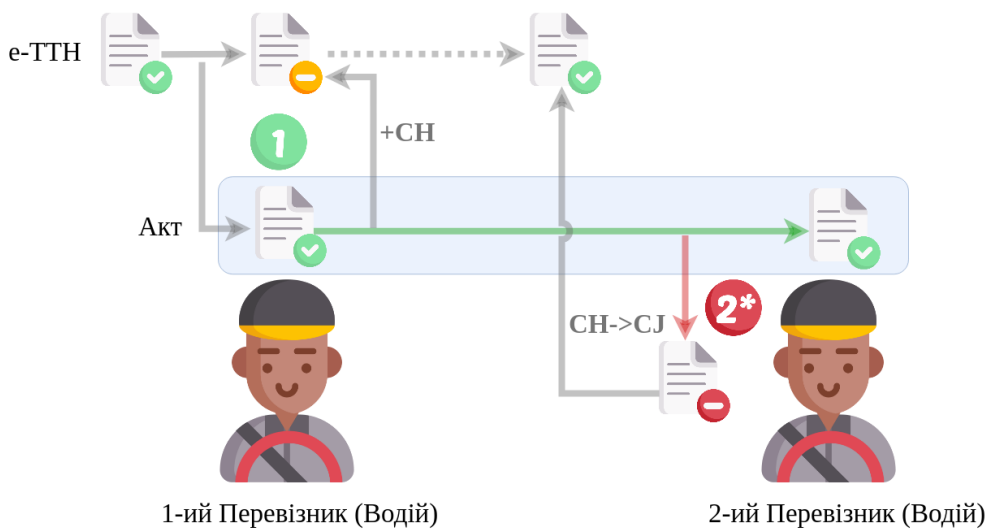
Positive flow



Negative flow 1



Negative flow 2



Дод. транзакції (коли формуються та ким реєструється)

Реєструється до початку ЖЦ Акту (завжди ініціатором акта)	Хто виступає ініціатором Акта (ролі вказані з ТТН)	Реєструється після завершення ЖЦ Акту	Хто реєструє транзакцію ТТН по завершенню ЖЦ Акта (ролі вказані з ТТН)
Акт перевантаження			
+	Перевізник СА (поточний) або Водій DR (поточний)	+	Перевізник СА (новий) або Водій DR (новий)

Зміни, які вносяться коригуючим Актом до ТТН

Реєструється до початку ЖЦ Акту (завжди ініціатором акта)	Реєструється після завершення ЖЦ Акту
Акт перевантаження	
<p>У разі заміни Перевізника та/або Водія:</p> <ol style="list-style-type: none"> В тіло ТТН додається поточний/новий Перевізник та поточний/новий Водій в `NotifiedTradeParty` з роллю `CH` UaSignatureStorage - підпис поточного Перевізника СА або поточного Водія DR 	<p>Позитивне завершення ЖЦ Акту:</p> <ol style="list-style-type: none"> В тіло ТТН додається коригуючий акт: <ul style="list-style-type: none"> `AssociatedReferencedDocument.Remarks (TypeCode = 916)` = "Акт перевантаження" `AssociatedReferencedDocument.ID` = номер акту перевантаження `AssociatedReferencedDocument.FormattedIssueDateTime` = дата акта перевантаження В тілі ТТН попередній Перевізник та попередній Водій переносяться з `CarrierTradeParty` з роллю `CA` в `NotifiedTradeParty` з роллю `CJ` В тілі ТТН новий Перевізник та новий Водій переносяться з `NotifiedTradeParty` з роллю `CH` в `CarrierTradeParty` з роллю `CA` В тілі ТТН заміюються старі дані по всім транспортним засобам на нові дані по всім транспортним засобам В тіло ТТН додається новий Водій в `PickUpTransportEvent - CertifyingTradeParty` з роллю `DR` (в блоці будуть тільки унікальні водії за `ID`) UaSignatureStorage - підпис нового Перевізника СА або нового Водія DR <p>Негативне завершення ЖЦ Акту (відхилено Перевізником або Водієм):</p> <ol style="list-style-type: none"> В тілі ТТН новий Перевізник та новий Водій переносяться з `NotifiedTradeParty` з роллю `CH` в `NotifiedTradeParty` з роллю `CJ`



Повний опис всіх додаткових транзакцій та змін, що вносяться в ТТН при формуванні Актів за [посиланням](#).

№ кроку	1-Й ПЕРЕВІЗНИК (ВОДІЙ)
1.1	Авторизація
1.2	Створення/редагування чернетки «Акта перевантаження»
1.3	Підписання «Акта перевантаження» 1-им Перевізником (Водієм)

1.4	Отримання тіла документа (рекомендовано в естг) «е-ТТН» для подальшого підписання 1-им Перевізником (Водієм)
1.5	Підписання змін до «е-ТТН» 1-им Перевізником (Водієм)
1.6	Надсилання нової транзакції до е-ТТН документа 1-им Перевізником (Водієм)
1.7	Відправка «Акта перевантаження» 1-им Перевізником (Водієм)
1.8*	Відхилення «Акта перевантаження» 1-им Перевізником (Водієм)
1.9*	Отримання тіла документа (рекомендовано в естг) «е-ТТН» для подальшого підписання 1-им Перевізником (Водієм)
1.10*	Підписання змін до «е-ТТН» 1-им Перевізником (Водієм)
1.11*	Надсилання нової транзакції до е-ТТН документа 1-им Перевізником (Водієм)
2-Й ПЕРЕВІЗНИК (ВОДІЙ)	
2.1	Авторизація
2.2	Отримання контенту (json) «Акта перевантаження»
2.3	Створення/редагування нової транзакції (чернетки) до «Акта перевантаження»
2.4	Отримання контенту (естг) «Акта перевантаження»
2.5	Підписання «Акта перевантаження» 2-им Перевізником (Водієм)
2.6	Надсилання «Акта перевантаження» 2-им Перевізником (Водієм)
2.2*	Відхилення «Акта перевантаження» 2-им Перевізником (Водієм)
2.3*	Отримання тіла документа (рекомендовано в естг) «е-ТТН» для подальшого підписання 2-им Перевізником (Водієм)
2.4*	Підписання змін до «е-ТТН» 2-им Перевізником (Водієм)
2.5*	Надсилання нової транзакції до е-ТТН документа 2-им Перевізником (Водієм)
2-Й ПЕРЕВІЗНИК (ВОДІЙ)	
3.1	Авторизація
3.2	Отримання тіла документа (рекомендовано в естг) «е-ТТН» для подальшого підписання 2-им Перевізником (Водієм)
3.3	Підписання змін до «е-ТТН» 2-им Перевізником (Водієм)
3.4	Надсилання нової транзакції до е-ТТН документа 2-им Перевізником (Водієм)

Додаткові методи API:

- [Отримання інформації про підписантів e-ТТН та Актів v3 \(family=7\)](#)
- [Отримати значення з віртуального довідника](#)
- [Додати значення в довідник](#)
- [Отримання інформації про організацію по Назві/ІПН/КПП/GLN](#)
- [Отримання мета-даних документа](#)
- [Отримання списку подій з ЦБД](#)

🕒Revision #2

★Created 2026-01-05 16:22:00 UTC by Юлія Михайленко

✎Updated 2026-07-09 07:58:10 UTC by Наталя Сідненко