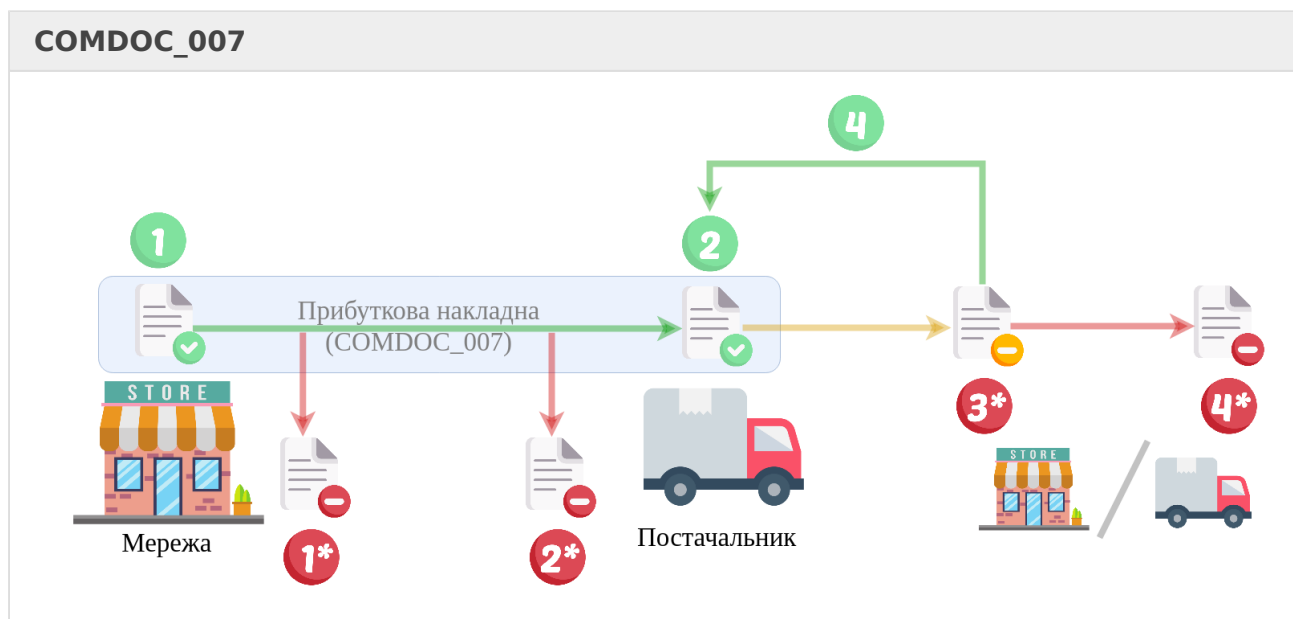


Додаткові алгоритми обміну документами (API)

Алгоритм «Прибуткова накладна» (COMDOC_007)



Можна налаштувати процес відправки документа з окремою дією створення чернетки чи без неї:

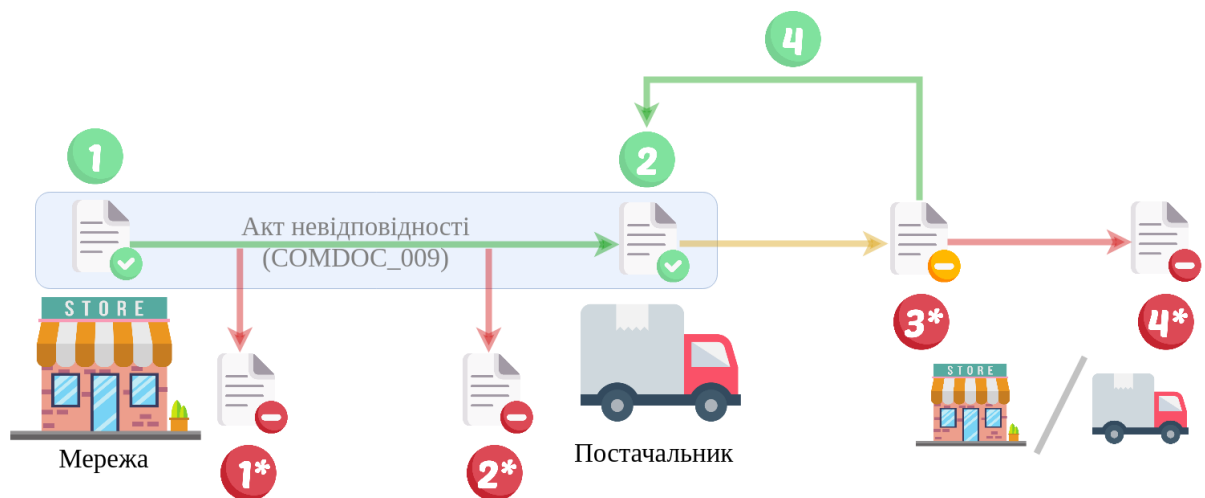
№ кроку	МЕРЕЖА
1.1	Авторизація
а)	Варіант 1: Відправка документа зі створенням чернетки
1.2	Створення чернетки документа
1.3	Підписання чернетки документа
1.4	Відправка підписаної чернетки документа
б)	Варіант 2: Відправка документа без створення чернетки
1.2	Відправка вже підписаного документа (.p7s) без створення чернетки
1.5*	Відкликання підписання COMDOC документа
	ПОСТАЧАЛЬНИК
2.1	Авторизація

2.2	Отримання контенту документа
2.3	Підписання вхідного документа
2.3*	Відхилення підписання COMDOC документа
ІНІЦІАТОР АНУЛЮВАННЯ	
3.1*	Авторизація Ініціатора
3.2*	Створення запиту на анулювання COMDOC документа Ініціатором
ОТРИМУВАЧ АНУЛЮВАННЯ	
4.1	Авторизація Отримувача
4.2	Відмова від анулювання COMDOC документа Отримувачем
4.2*	Приймання анулювання COMDOC документа Отримувачем

[Додаткові методи API](#)

Алгоритм «Акт невідповідності» (COMDOC_009)

COMDOC_009



Можна налаштувати процес відправки документа з окремою дією створення чернетки чи без неї:

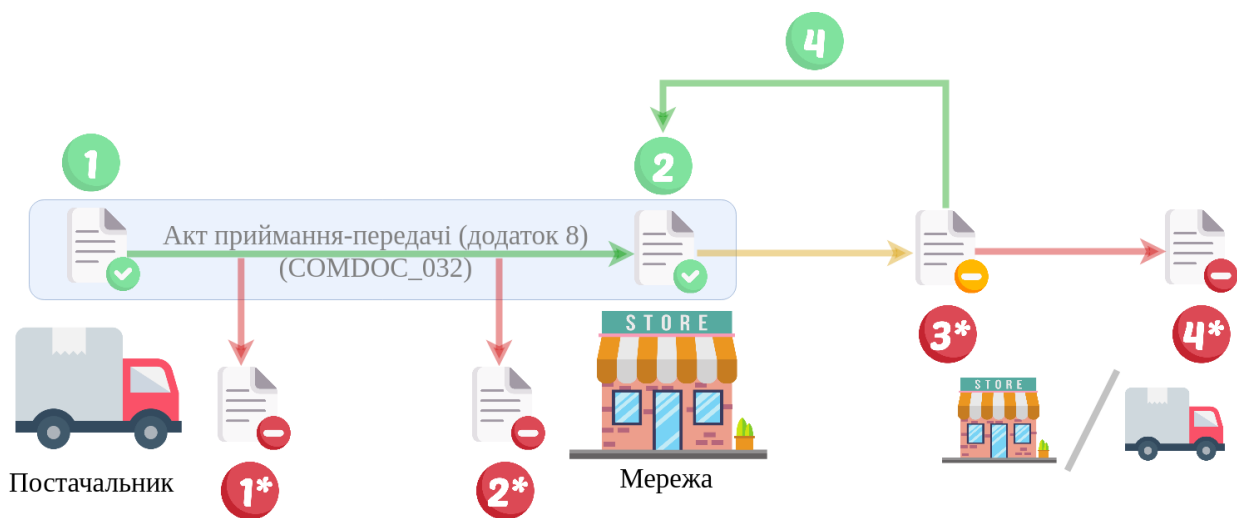
№ кроку	МЕРЕЖА
1.1	Авторизація
а)	Варіант 1: Відправка документа зі створенням чернетки
1.2	Створення чернетки документа

1.3	Підписання чернетки документа
1.4	Відправка підписаної чернетки документа
б)	Варіант 2: Відправка документа без створення чернетки
1.2	Відправка вже підписаного документа (.p7s) без створення чернетки
1.5*	Відкликання підписання COMDOC документа
ПОСТАЧАЛЬНИК	
2.1	Авторизація
2.2	Отримання контенту документа
2.3	Підписання вхідного документа
2.3*	Відхилення підписання COMDOC документа
ІНІЦІАТОР АНУЛЮВАННЯ	
3.1*	Авторизація Ініціатора
3.2*	Створення запиту на анулювання COMDOC документа Ініціатором
ОТРИМУВАЧ АНУЛЮВАННЯ	
4.1	Авторизація Отримувача
4.2	Відмова від анулювання COMDOC документа Отримувачем
4.2*	Приймання анулювання COMDOC документа Отримувачем

[Додаткові методи API](#)

Алгоритм «Акт приймання-передачі (додаток 8)» (COMDOC_032)

COMDOC_032



Можна налаштувати процес відправки документа з окремою дією створення чернетки чи без неї:

№ кроку	ПОСТАЧАЛЬНИК
1.1	Авторизація
а)	Варіант 1: Відправка документа зі створенням чернетки
1.2	Створення чернетки документа
1.3	Підписання чернетки документа
1.4	Відправка підписаної чернетки документа
б)	Варіант 2: Відправка документа без створення чернетки
1.2	Відправка вже підписаного документа (.p7s) без створення чернетки
1.5*	Відкликання підписання COMDOC документа
	МЕРЕЖА
2.1	Авторизація
2.2	Отримання контенту документа
2.3	Підписання вхідного документа
2.3*	Відхилення підписання COMDOC документа
	ІНІЦІАТОР АНУЛЮВАННЯ
3.1*	Авторизація Ініціатора
3.2*	Створення запиту на анулювання COMDOC документа Ініціатором
	ОТРИМУВАЧ АНУЛЮВАННЯ
4.1	Авторизація Отримувача
4.2	

[Відмова від анулювання COMDOC документа Отримувачем](#)

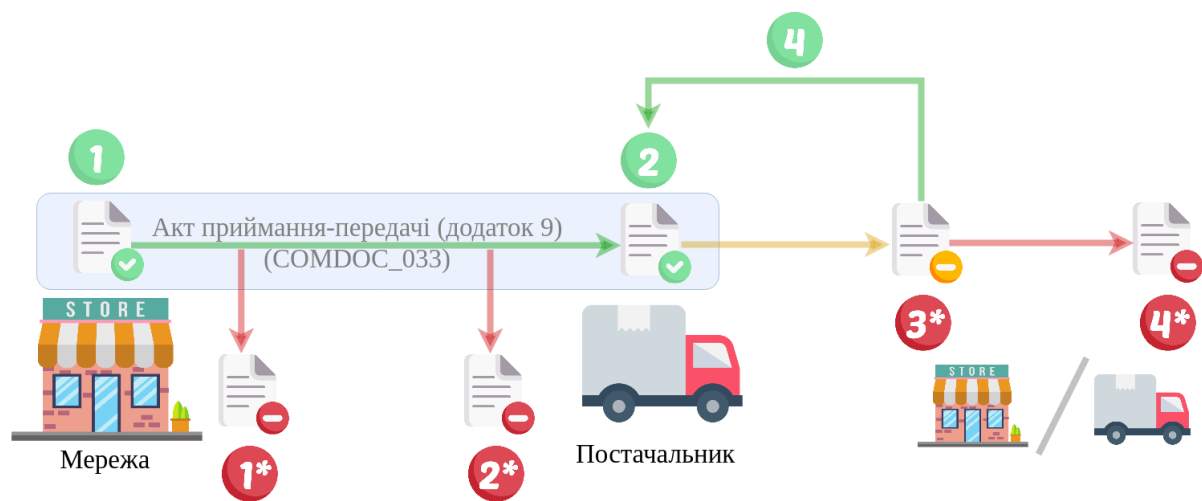
4.2*

[Приймання анулювання COMDOC документа Отримувачем](#)

[Додаткові методи API](#)

Алгоритм «Акт приймання-передачі (додаток 9)» (COMDOC_033)

COMDOC_033



Можливо налаштувати процес відправки документа з окремою дією створення чернетки чи без неї:

№ кроку	МЕРЕЖА
1.1	Авторизація
а)	Варіант 1: Відправка документа зі створенням чернетки
1.2	Створення чернетки документа
1.3	Підписання чернетки документа
1.4	Відправка підписаної чернетки документа
б)	Варіант 2: Відправка документа без створення чернетки
1.2	Відправка вже підписаного документа (.p7s) без створення чернетки
1.5*	Відкликання підписання COMDOC документа
	ПОСТАЧАЛЬНИК
2.1	Авторизація

2.2	Отримання контенту документа
2.3	Підписання вхідного документа
2.3*	Відхилення підписання COMDOC документа
ІНІЦІАТОР АНУЛЮВАННЯ	
3.1*	Авторизація Ініціатора
3.2*	Створення запиту на анулювання COMDOC документа Ініціатором
ОТРИМУВАЧ АНУЛЮВАННЯ	
4.1	Авторизація Отримувача
4.2	Відмова від анулювання COMDOC документа Отримувачем
4.2*	Приймання анулювання COMDOC документа Отримувачем

[Додаткові методи API](#)

Алгоритм «Акт приймання товару до АПП» (COMDOC_034)

COMDOC_034



Можливо налаштувати процес відправки документа з окремою дією створення чернетки чи без неї:

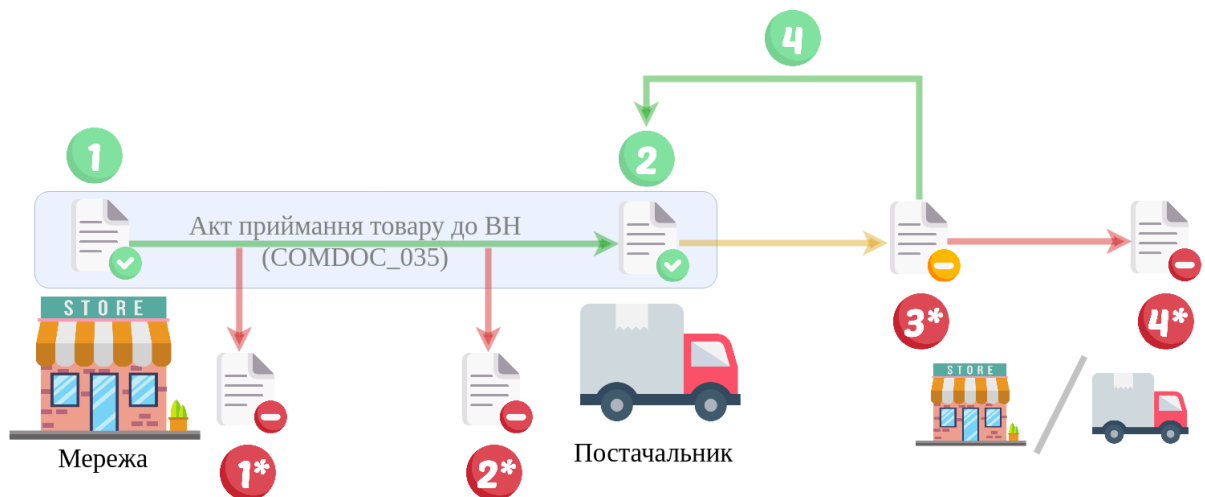
№ кроку	МЕРЕЖА
1.1	Авторизація
а)	Варіант 1: Відправка документа зі створенням чернетки
1.2	Створення чернетки документа

1.3	Підписання чернетки документа
1.4	Відправка підписаної чернетки документа
б)	Варіант 2: Відправка документа без створення чернетки
1.2	Відправка вже підписаного документа (.p7s) без створення чернетки
1.5*	Відкликання підписання COMDOC документа
ПОСТАЧАЛЬНИК	
2.1	Авторизація
2.2	Отримання контенту документа
2.3	Підписання вхідного документа
2.3*	Відхилення підписання COMDOC документа
ІНІЦІАТОР АНУЛЮВАННЯ	
3.1*	Авторизація Ініціатора
3.2*	Створення запиту на анулювання COMDOC документа Ініціатором
ОТРИМУВАЧ АНУЛЮВАННЯ	
4.1	Авторизація Отримувача
4.2	Відмова від анулювання COMDOC документа Отримувачем
4.2*	Приймання анулювання COMDOC документа Отримувачем

[Додаткові методи API](#)

Алгоритм «Акт приймання товару до ВН» (COMDOC_035)

COMDOC_035



Можна налаштувати процес відправки документа з окремою дією створення чернетки чи без неї:

№ кроку	МЕРЕЖА
1.1	Авторизація
а)	Варіант 1: Відправка документа зі створенням чернетки
1.2	Створення чернетки документа
1.3	Підписання чернетки документа
1.4	Відправка підписаної чернетки документа
б)	Варіант 2: Відправка документа без створення чернетки
1.2	Відправка вже підписаного документа (.p7s) без створення чернетки
1.5*	Відкликання підписання COMDOC документа
ПОСТАЧАЛЬНИК	
2.1	Авторизація
2.2	Отримання контенту документа
2.3	Підписання вхідного документа
2.3*	Відхилення підписання COMDOC документа
ІНІЦІАТОР АНУЛЮВАННЯ	
3.1*	Авторизація Ініціатора
3.2*	Створення запиту на анулювання COMDOC документа Ініціатором
ОТРИМУВАЧ АНУЛЮВАННЯ	
4.1	Авторизація Отримувача
4.2	Відмова від анулювання COMDOC документа Отримувачем
4.2*	Приймання анулювання COMDOC документа Отримувачем

[Додаткові методи API](#)

🕒Revision #1

★Created 2026-07-08 08:49:44 UTC by Наталя Сідненко

✎Updated 2026-07-08 09:32:20 UTC by Наталя Сідненко