

# Відновлення пароля

Для відновлення пароля до особистого кабінету виконайте наступні кроки:

1. Відкрийте форму логіну за посиланням <https://edo-v2.edin.ua/auth>.
2. На формі логіну перейдіть за посиланням «Забули пароль?» (див. Зображення 1).

edin

Вітаємо на платформі EDI Network

Логін або email

Пароль

[Забули пароль?](#)

Успіх!

CLOUDFLARE  
Конфіденційність  
Умови

Вхід

або увійдіть за допомогою

Вхід через Google

Ви ще не зареєстровані?

Реєстрація

Зображення 1 - Відновлення пароля

- У формі відновлення пароля, що відкриється (див. Зображення 2), введіть свою адресу електронної пошти або логін (див. Зображення 2, Показчик 1) та натисніть кнопку "**Відновити**" (див. Зображення 2, Показчик 2).



## Відновлення пароля


Введіть свою електронну адресу або логін і ми відправимо Вам інструкцію з подальшими діями.

1

Електронна пошта або логін



Успіх!



2

Відновити

[Повернутись на сторінку авторизації](#)

Зображення 2 - Форма вводу даних для

відновлення пароля

- Після цього кроку на вказану адресу електронної пошти буде надіслано листа (див. Зображення 3).

## НАШІ ВІТАННЯ!

### Відновлення паролю

Для відновлення пароля, перейдіть

**ЗА ЦИМ ПОСИЛАННЯМ**

Якщо Ви не відновлювали пароль, то просто проігноруйте цей лист.

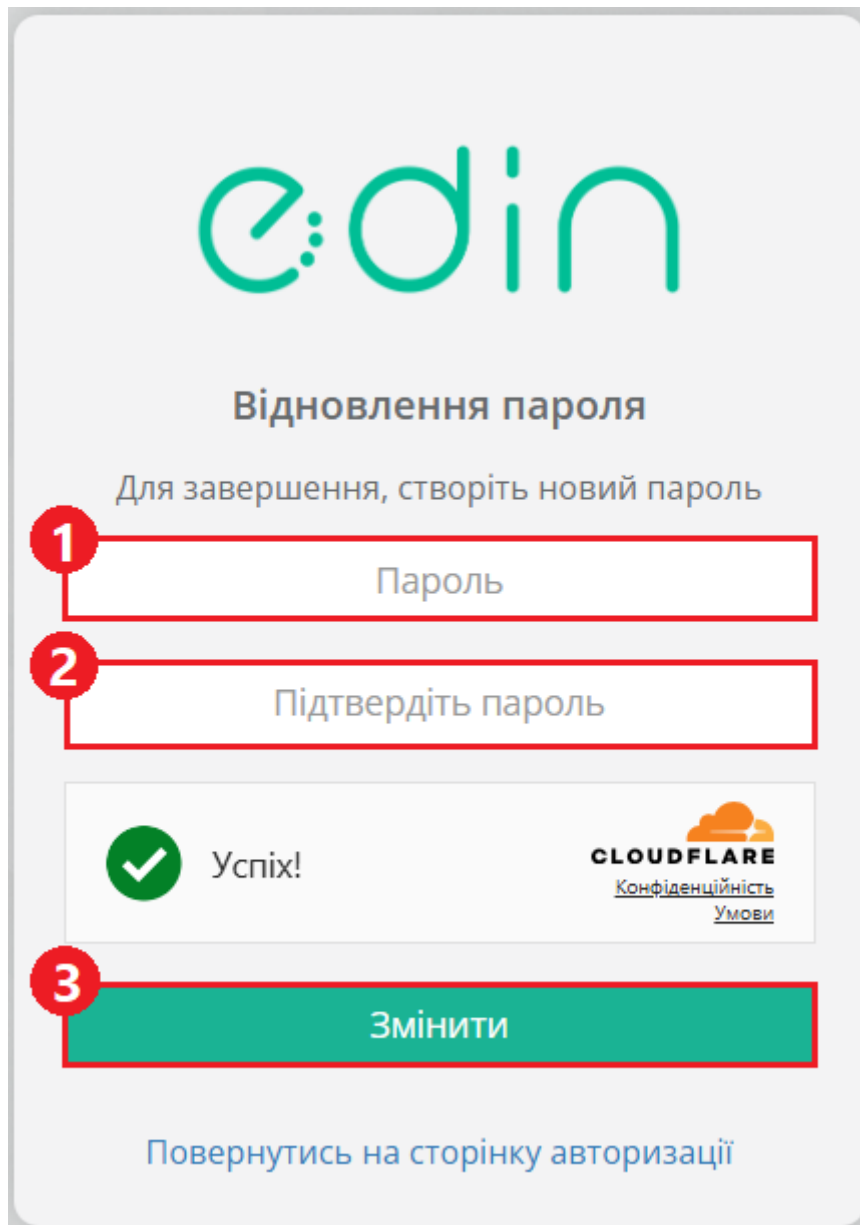
Якщо у вас є технічні питання, звертайтеся до нашої служби підтримки:  
[support@edin.ua](mailto:support@edin.ua) | [+38 \(044\) 359-01-12](tel:+380443590112)

EDIN - ваш провайдер е-документообігу, який береже природу та єднає  
бізнес

- *Зображення 3 - Електронний лист для відновлення пароля*

Якщо логін відрізняється від email, листа для відновлення пароля буде **i** направлено на адресу електронної пошти, вказану в профілі користувача.

- Натисніть кнопку "**За цим посиланням**" в листі (див. Зображення 3).
- У формі створення нового пароля введіть новий пароль в поле "**Пароль**" та повторно в поле "**Підтвердіть пароль**" (див. Зображення 4, Показчики 1, 2). Після цього натисніть кнопку "**Змінити**" (див. Зображення 4, Показчик 3).



**edin**

### Відновлення пароля

Для завершення, створіть новий пароль

- 1
- 2

Успіх!

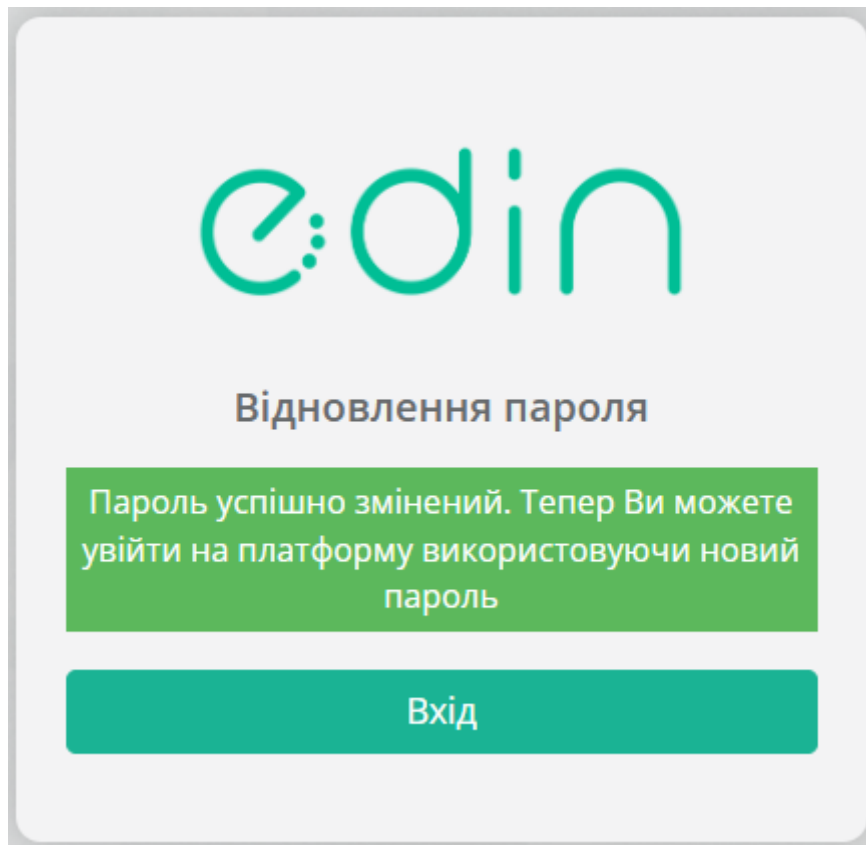
**CLOUDFLARE**  
Конфіденційність  
Умови

- 3

[Повернутись на сторінку авторизації](#)

Зображення 4 - Ввод нового пароля

6. Після успішної зміни пароля відкриється форма підтвердження (див. Зображення 5).



-

Зображення 5 - Підтвердження зміни

пароля

Для входу на платформу натисніть кнопку "**Вхід**" та використайте новий пароль (детальніше про авторизацію дивіться за [посиланням](#)).

---

🔄Revision #5

★Created 2025-10-19 10:30:59 UTC by Наталя Сідненко

✎Updated 2026-03-17 05:20:21 UTC by Тромбола Євген