

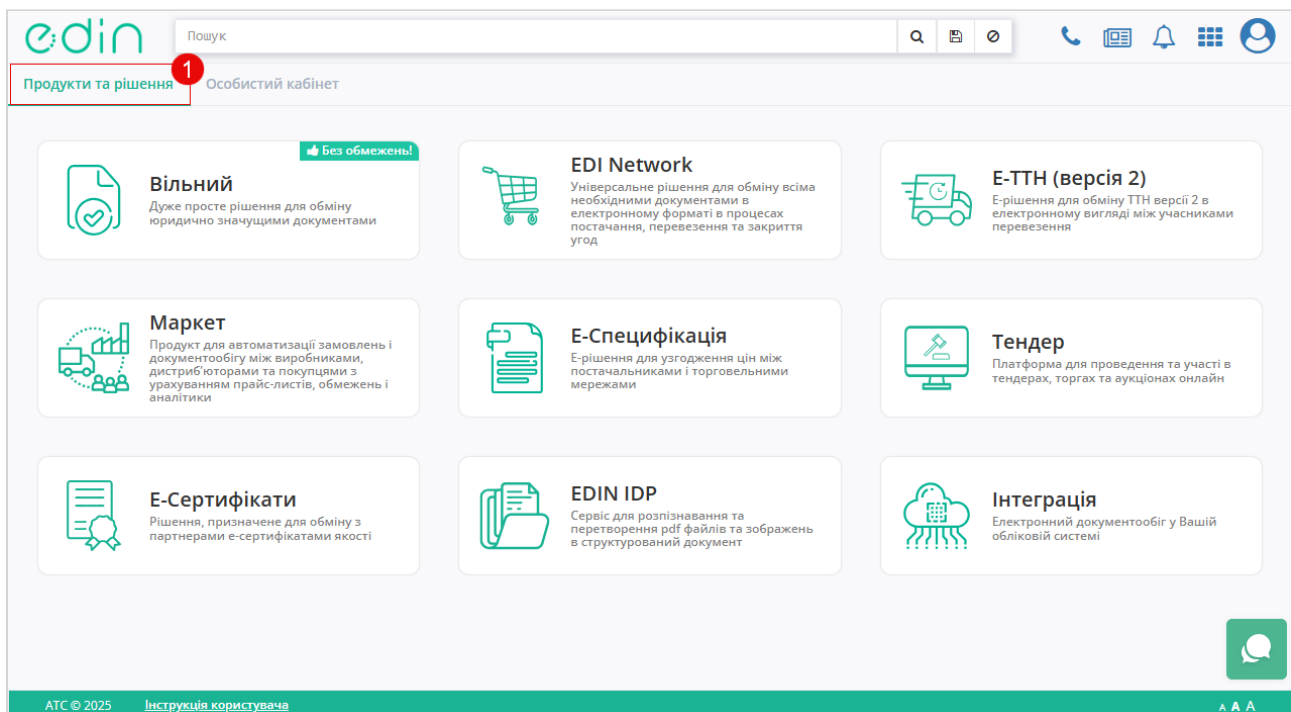
# Загальний вигляд платформи

Після успішної авторизації відкривається основне меню платформи «**EDI Network**». На вкладці «**Продукти та рішення**» відображається перелік доступних продуктів і рішень (Зображення 1, Показчик 1).

У головному меню доступні наступні сервіси:

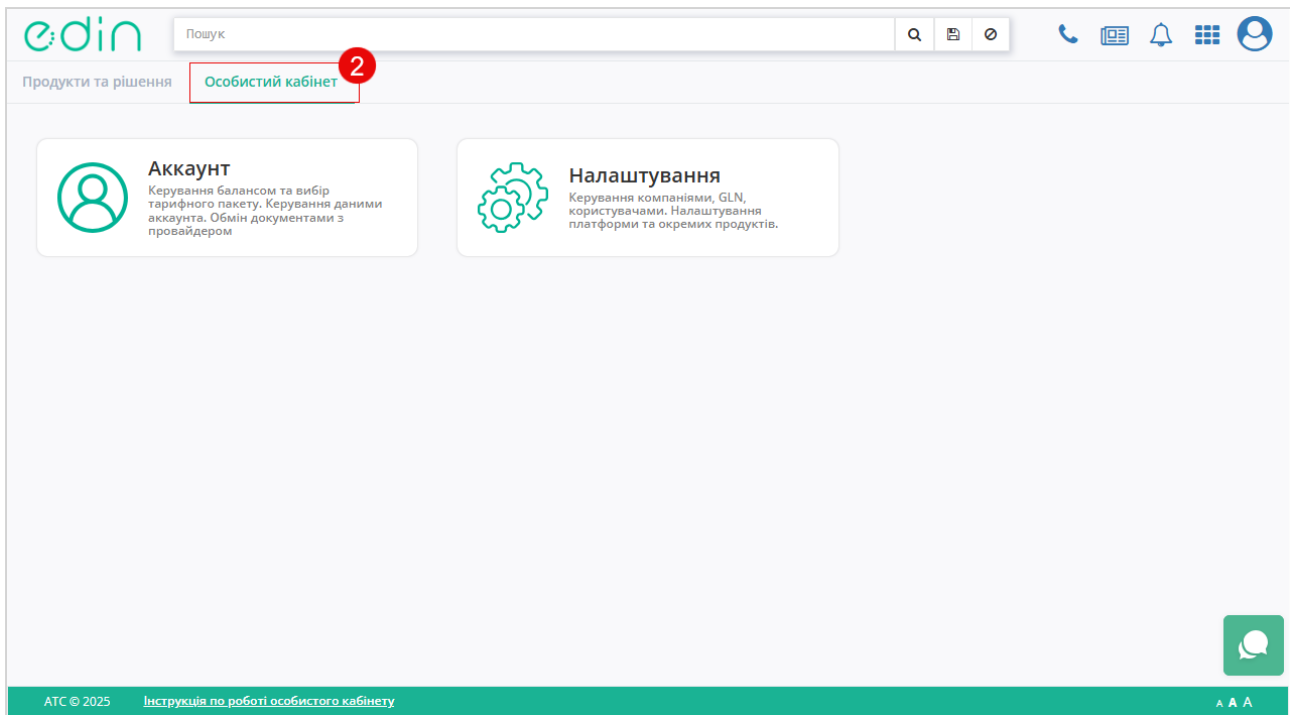
- **Вільний**
- **EDI Network**
- **Е-ТТН (версія 2)**
- **Маркет**
- **Е-Специфікація**
- **Тендер**
- **Е-Сертифікати**
- **EDIN IDP**
- **Інтеграція**

Для початку роботи необхідно обрати потрібний сервіс, натиснувши на відповідний пункт меню.








Зображення 1 - Вкладка «Продукти та рішення»

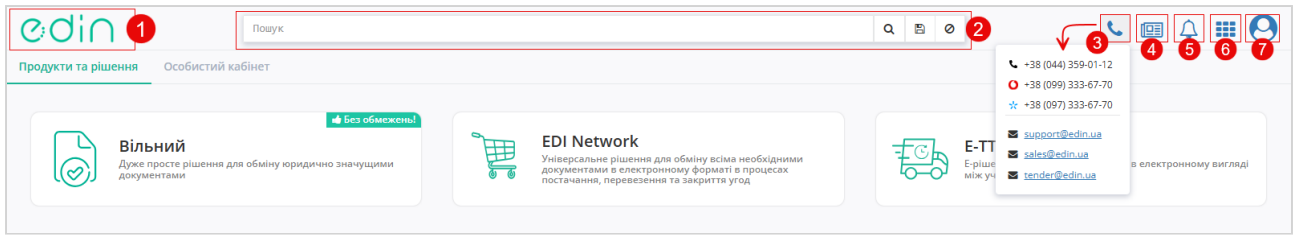
На вкладці «**Особистий кабінет**» доступні розділи для роботи з акаунтом, а також для налаштування компанії та платформи. (Зображення 2, Показчик 2).



Зображення 2 - Вкладка «Особистий кабінет»

Незалежно від обраного сервісу, у верхній частині інтерфейсу платформи розташована уніфікована верхня панель навігації, яка містить елементи (Зображення 3):

- **Логотип компанії** (Показчик 1);
- **Пошуковий рядок** (Показчик 2). Детальний опис роботи з пошуковим рядком наведено в розділі [«Пошук»](#);
-  - **контакти**. Після натискання на іконку відкривається вікно з переліком контактних даних компанії (Показчик 3);
-  - **новини** (Показчик 4). Детальний опис роботи наведено в розділі [«Новини»](#);
-  - **повідомлення** (Показчик 5). Детальний опис роботи наведено в розділі [«Повідомлення»](#);
-  - **сервіси** (Показчик 6). Під час роботи в одному з продуктів компанії після натискання на іконку відкривається перелік доступних сервісів для переходу до інших продуктів;
-  - **меню користувача** (Показчик 7). Детальний опис роботи наведено в розділі [«Меню користувача»](#).



Зображення 3 - Панель навігації

Revision #5

★ Created 2026-02-02 10:25:10 UTC by Юлія Михайленко

✎ Updated 2026-02-04 12:11:18 UTC by Юлія Михайленко